

DETAILS



FIG Trampoline World Cup Competition
Ciudad de Valladolid

Valladolid – ESP
October 4th to 6th 2019

RESULTS BOOK















START-LIST QUALIFICATION ROUND



IND Women Round: 1

05/10/2019

11:00:00

#	Name	ID	Country	Score
GROUP 1				
1	PAVLOVA Yana	9287	 RUS	
2	DAVIDSON Madaline	24523	 NZL	
3	SMITH Samantha	6506	 CAN	
4	OH Alyssa	23983	 USA	
5	BAUMANN Isabel Julie	31334	 GER	
6	PENEVA Hristina	9327	 BUL	
7	MALKOVA Svitlana	33017	 UKR	
8	MUELLER Silva	13124	 GER	
9	PICKERING Jessica	24572	 AUS	
10	AYDIN Sude	25170	 TUR	
11	MARTINS Beatriz	7070	 POR	
12	PRIEUR Marine	24033	 FRA	













START-LIST QUALIFICATION ROUND



IND Women Round: 1

05/10/2019

12:00:00

#	Name	ID	Country	Score
GROUP 2				
1	SATAKE Reina	19762	 JPN	
2	BRECHE Anais	31315	 FRA	
3	FLORES Melissa	22299	 MEX	
4	GOMES Camilla	7220	 BRA	
5	MORI Hikaru	19756	 JPN	
6	ROMERO ROSARIO Noemi	20015	 ESP	
7	BELIANKINA Vera	31058	 RUS	
8	LIONAHR Jackie	14282	 NED	
9	KASAPOGLOU Lila	13579	 GRE	
10	SAIOTE Silvia	4915	 POR	
11	ARTHUR Claire	17682	 AUS	
12	LI Dan	5950	 CHN	












START-LIST QUALIFICATION ROUND



IND Women Round: 1

05/10/2019

13:00:00

#	Name	ID	Country	Score
GROUP 3				
1	TAM Rachel Si Min	23988	 CAN	
2	LICHTAGOVA Denisa	20228	 CZE	
3	PAGE Bryony	14023	 GBR	
4	KENNEDY Alexa	19651	 NZL	
5	SJOEBERG Lina	8687	 SWE	
6	MILETTE Sarah	29066	 CAN	
7	GALLAGHER Laura	13585	 GBR	
8	STEVENS Jessica	30039	 USA	
9	MICHELINI Costanza	23891	 ITA	
10	MACLENNAN Rosannagh	77	 CAN	
11	SAINZ Cristina	6673	 ESP	











START-LIST QUALIFICATION ROUND



IND Women Round: 1

05/10/2019

14:30:00

#	Name	ID	Country	Score
GROUP 4				
1	CHAVARRIA Marina	33509	 ESP	
2	ROESLER Aileen	19699	 GER	
3	NAVARRO LOZA Dafne	14153	 MEX	
4	HUANG Yanfei	19819	 CHN	
5	DOIHATA Chisato	6996	 JPN	
6	CHILO Fanny	10811	 SUI	
7	AHSINGER Nicole	13518	 USA	
8	LOBACH Nadiia	10296	 UKR	
9	WARD Kira	20056	 AUS	
10	UYAMA Megu	6988	 JPN	












START-LIST QUALIFICATION ROUND



IND Women Round: 1

05/10/2019

15:30:00

#	Name	ID	Country	Score
GROUP 5				
1	LABROUSSE Léa	11909	 FRA	
2	KUNDIUS Irina	9303	 RUS	
3	GOMES Alice	16236	 BRA	
4	SAMPSON Lauren	7086	 AUS	
5	HERNANDEZ Katish	12115	 COL	
6	KOCHESOK Susana	7328	 RUS	
7	ADAM Leonie	5680	 GER	
8	KYIKO Maryna	1320	 UKR	
9	LIU Lingling	16382	 CHN	
10	PENEVA Mariela	9326	 BUL	
11	HAMZA Malak	42383	 EGY	











START-LIST QUALIFICATION ROUND



IND Women Round: 1

05/10/2019

16:30:00

#	Name	ID	Country	Score
GROUP 6				
1	CARVALHO Mariana	24955	 POR	
2	KLIUCHNYK Diana	7317	 UKR	
3	SONGHURST Isabelle	18098	 GBR	
4	SCHURING Romana	13059	 NED	
5	JURBERT Marine	6739	 FRA	
6	GARCIA Mariola	22326	 MEX	
7	ZHU Xueying	29539	 CHN	
8	RUZIEVA Farangiz	9466	 UZB	
9	DRISCOLL Katherine	1335	 GBR	
10	RODRIGUEZ Melania	24204	 ESP	






QUALIFICATION

IND Women

Rk	Name/Team	Ctry / #	R1	1	2	3	4	5	6	7	8	9	10	L	R2	1	2	3	4	5	6	7	8	9	10	L	R	E	D	T	HD	P	Score	Total					
1	ZHU Xueying People's Republic of China	CHN 29539	E1:0	0	0	1	1	0	1	1	1	2	00	E1:2	0	2	1	3	1	2	2	1	2	00	1	18.600	5.4	16.305	9.6			49.905	106.645 Q						
			E2:0	1	2	1	1	1	1	1	1	2	00	E2:2	1	1	1	2	1	2	2	1	2	00	2	17.200	14.4	15.340	9.8			56.740							
			E3:0	0	1	1	1	0	1	0	1	2	01	E3:1	1	1	1	2	2	2	2	2	2	00															
			E4:0	1	0	1	1	0	1	1	1	2	00	E4:1	1	1	1	2	1	1	2	1	2	00															
			E5:0	1	0	2	1	0	1	0	1	2	00	E5:1	0	1	2	2	2	2	2	2	2	2	01														
			E6:0	0	0	2	1	0	0	0	1	2	00	E6:1	1	1	1	2	1	2	2	1	2	01															
2	KOCHESOK Susana Russian Federation	RUS 7328	E1:2	1	1	0	1	1	2	1	2	2	00	E1:2	1	3	2	2	3	2	2	2	2	01	1	17.700	5.8	16.730	9.1	0.2		49.130	105.370 Q						
			E2:2	1	1	0	1	1	1	1	2	2	00	E2:3	2	3	2	3	2	3	3	3	3	00	2	15.700	15.0	15.740	9.8			56.240							
			E3:2	2	1	0	1	1	1	1	2	2	00	E3:2	1	2	2	3	2	2	3	3	3	00															
			E4:2	1	1	0	0	0	1	1	2	2	00	E4:2	2	2	1	2	2	2	2	2	2	01															
			E5:2	1	1	0	0	1	1	1	2	2	00	E5:2	1	2	1	2	3	2	2	2	2	01															
			E6:2	2	1	0	0	1	1	1	2	3	00	E6:2	1	2	2	3	3	2	2	3	2	01															
3	LIU Lingling People's Republic of China	CHN 16382	E1:1	0	1	0	2	1	2	0	2	3	02	E1:2	1	2	3	2	2	3	1	2	3	00	1	17.300	5.4	17.130	9.4			49.230	104.665 Q						
			E2:1	1	1	1	1	1	2	1	2	2	01	E2:2	2	2	2	2	2	2	1	1	2	00	2	16.000	14.4	16.035	9			55.435							
			E3:1	1	0	0	1	1	1	1	2	2	02	E3:1	1	2	2	2	2	3	2	1	2	00															
			E4:0	1	1	1	1	1	2	1	3	3	02	E4:2	2	2	3	2	2	3	2	2	3	00															
			E5:0	0	1	1	1	1	2	1	2	2	02	E5:2	2	2	2	1	2	2	1	1	3	00															
			E6:0	0	1	0	1	0	2	1	2	2	02	E6:2	1	2	2	2	2	3	2	1	3	01															
4	LI Dan People's Republic of China	CHN 5950	E1:0	0	0	1	1	0	2	0	0	3	00	E1:2	1	2	1	2	3	3	3	2	2	00	1	18.300	5.0	16.335	9.6			49.235	104.295						
			E2:0	0	1	0	1	1	2	1	1	2	00	E2:2	2	2	1	2	2	3	3	2	3	00	2	15.700	15.0	15.460	8.9			55.060							
			E3:0	1	1	1	1	0	1	1	1	1	00	E3:1	2	2	1	2	2	2	2	2	2	00															
			E4:0	0	0	0	1	1	2	1	1	2	00	E4:2	3	2	2	3	0	2	3	3	3	00															
			E5:0	0	1	0	1	0	1	0	1	2	00	E5:2	2	2	2	2	2	3	3	2	2	00															
			E6:0	0	0	1	1	1	2	1	1	2	00	E6:2	2	2	2	2	3	3	3	3	2	00															
5	MORI Hikaru Japan	JPN 19756	E1:2	3	1	3	2	1	0	1	0	1	00	E1:3	2	2	2	2	3	3	2	2	2	00	1	17.600	5.4	16.135	9.3			48.435	104.185 Q						
			E2:2	3	1	2	2	1	0	1	0	0	00	E2:3	3	2	2	2	2	2	1	1	2	00	2	15.900	14.4	15.950	9.5			55.750							
			E3:1	3	1	2	2	1	1	1	1	1	00	E3:2	2	3	2	2	2	2	1	1	2	00															
			E4:2	3	1	2	2	1	0	1	0	0	00	E4:3	3	3	2	3	2	3	2	3	2	00															
			E5:2	2	1	3	3	1	0	0	0	0	00	E5:3	2	2	2	2	2	2	1	1	2	00															
			E6:1	3	2	2	3	0	0	0	0	0	00	E6:2	2	2	2	2	2	3	2	2	2	00															






QUALIFICATION

IND Women

Rk	Name/Team	Ctry / #	R1	1	2	3	4	5	6	7	8	9	10	L	R2	1	2	3	4	5	6	7	8	9	10	L	R	E	D	T	HD	P	Score	Total				
6	UYAMA Megu Japan	JPN  6988	E1:3	1	1	0	2	2	1	1	2	3	00	E1:4	3	2	3	3	3	2	3	2	3	00	1	17.200	5.4	16.370	9.7	48.670	103.610							
			E2:2	1	1	0	2	1	1	1	2	2	00	E2:3	2	3	2	2	2	2	1	1	2	00	2	16.000	14.0	15.440	9.5	54.940		Q						
			E3:1	1	1	1	2	2	1	1	1	2	00	E3:2	2	2	2	3	2	2	2	1	2	00														
			E4:1	0	1	0	1	1	1	1	2	3	00	E4:3	2	2	2	2	2	1	1	1	2	00														
			E5:2	1	1	0	1	2	1	1	2	2	00	E5:3	2	2	2	3	2	2	2	1	2	00														
			E6:2	1	1	2	0	2	1	1	2	3	00	E6:3	2	2	2	2	2	1	1	1	2	00														
7	KUNDIUS Irina Russian Federation	RUS  9303	E1:2	2	1	1	1	0	1	1	1	3	01	E1:2	2	3	3	3	2	2	2	3	2	00	1	17.600	5.4	16.575	9.6	49.175	103.470							
			E2:2	1	1	1	1	0	1	1	1	2	00	E2:3	3	3	3	3	2	3	2	3	2	00	2	15.400	14.8	15.595	8.5	54.295		Q						
			E3:2	1	1	0	1	1	1	0	1	2	01	E3:2	2	2	2	3	2	2	2	3	3	00														
			E4:2	1	1	1	1	1	1	1	1	2	00	E4:2	2	2	2	3	2	2	2	2	3	00														
			E5:2	1	1	1	1	0	1	0	1	2	00	E5:2	2	2	3	3	2	2	2	2	2	00														
			E6:2	1	1	0	1	1	1	1	1	3	01	E6:2	2	3	3	3	2	2	0	2	2	01														
8	SATAKE Reina Japan	JPN  19762	E1:2	1	2	1	1	1	1	0	1	2	00	E1:2	3	2	3	3	2	2	3	2	3	00	1	17.500	5.6	15.935	9.7	48.735	103.335							
			E2:3	2	1	1	2	1	1	0	1	2	00	E2:2	2	1	3	2	2	2	2	2	2	00	2	15.600	14.3	15.100	9.6	54.600								
			E3:2	1	1	2	1	1	1	1	1	2	00	E3:1	2	1	3	3	2	2	2	2	2	00														
			E4:2	2	2	2	1	1	1	0	2	2	01	E4:2	2	2	3	3	2	2	2	2	2	00														
			E5:2	2	1	2	1	1	0	0	1	2	00	E5:2	2	2	3	2	2	3	3	2	2	00														
			E6:2	1	1	2	1	0	1	0	1	2	00	E6:1	2	2	3	2	2	2	3	2	2	00														
9	PAGE Bryony Great Britain	GBR  14023	E1:1	1	1	0	1	0	1	0	1	2	00	E1:2	2	3	3	2	3	3	2	2	2	00	1	18.700	4.5	16.280	9.7	49.180	103.235							
			E2:0	1	1	0	1	1	1	0	1	2	00	E2:2	2	3	2	2	2	3	2	2	2	00	2	15.800	14.4	15.055	8.8	54.055		Q						
			E3:1	1	0	0	1	1	2	1	2	2	00	E3:1	1	3	3	3	3	4	3	3	2	00														
			E4:0	0	0	0	0	0	2	0	1	2	00	E4:2	1	4	2	2	2	2	3	2	3	00														
			E5:0	0	1	0	1	1	1	0	1	2	00	E5:1	1	2	3	2	3	2	2	2	2	00														
			E6:0	0	0	0	1	0	1	1	1	2	00	E6:1	1	3	2	3	2	2	2	2	2	00														
10	MILETTE Sarah Canada	CAN  29066	E1:0	1	2	1	1	1	2	2	2	3	01	E1:2	2	3	2	3	2	3	2	2	3	00	1	17.500	4.8	16.150	9.5	47.950	102.825							
			E2:0	1	1	1	0	1	2	1	3	3	00	E2:2	1	2	2	1	1	2	2	2	2	00	2	16.400	13.8	15.275	9.4	54.875		Q						
			E3:0	1	1	1	1	0	1	1	2	2	00	E3:1	1	1	2	1	2	2	2	2	2	00														
			E4:0	1	0	0	0	1	1	2	2	3	00	E4:2	2	2	2	1	1	2	2	2	2	00														
			E5:0	1	1	0	0	1	2	2	3	3	00	E5:2	2	2	2	2	1	2	1	2	2	00														
			E6:0	1	0	1	0	0	2	1	2	3	00	E6:2	2	3	2	1	1	2	2	2	2	00														

QUALIFICATION

IND Women

Rk	Name/Team	Ctry / #	R1	1	2	3	4	5	6	7	8	9	10	L	R2	1	2	3	4	5	6	7	8	9	10	L	R	E	D	T	HD	P	Score	Total				
11	DOIHATA Chisato Japan	JPN  6996	E1:0	0	0	0	2	1	1	0	1	2	00	E1:2	2	2	3	2	2	2	2	2	2	3	00	1	18.000	5.4	16.080	9.6		49.080	102.775 R					
			E2:1	2	1	0	1	1	1	1	1	2	00	E2:2	2	2	2	2	1	2	2	2	2	00	2	16.100	13.1	15.095	9.4		53.695							
			E3:1	1	2	1	1	1	1	0	1	2	00	E3:2	3	2	3	3	2	2	2	2	2	00														
			E4:2	2	1	0	2	1	1	1	2	2	00	E4:2	3	2	2	2	1	2	1	1	2	00														
			E5:1	2	1	0	1	1	1	1	1	2	00	E5:2	2	2	2	2	2	2	1	1	2	00														
			E6:1	1	1	0	1	1	0	0	2	2	00	E6:2	2	1	3	2	2	2	1	1	2	00														
12	LABROUSSE Léa France	FRA  11909	E1:1	2	1	2	1	1	2	0	1	2	00	E1:2	2	2	1	2	3	3	2	2	2	01	1	17.700	5.0	16.140	9.4		48.240	102.505 R						
			E2:1	2	2	1	1	1	1	0	1	2	01	E2:2	2	2	1	3	2	3	2	3	2	01	2	15.600	14.0	14.965	9.7		54.265							
			E3:1	2	1	1	1	1	1	0	1	1	00	E3:2	2	2	1	2	3	3	2	3	3	01														
			E4:1	2	0	1	1	1	1	0	1	2	01	E4:2	1	2	1	2	2	3	2	3	2	01														
			E5:1	3	1	1	1	1	1	0	1	2	00	E5:1	2	2	1	2	2	3	2	2	3	01														
			E6:1	2	0	0	1	0	1	0	1	2	01	E6:2	1	2	1	2	3	3	2	2	2	01														
13	STEVENS Jessica United States	USA  30039	E1:0	1	1	1	1	2	2	2	2	3	02	E1:3	2	3	3	3	3	3	2	2	3	02	1	17.000	5.4	16.545	9.8		48.745	102.235						
			E2:0	1	1	1	0	2	2	2	3	3	01	E2:2	2	3	3	3	3	3	2	3	3	02	2	14.500	13.6	15.890	9.5		53.490							
			E3:0	1	1	1	1	1	2	2	2	3	01	E3:2	2	3	3	3	3	3	2	2	3	00														
			E4:0	1	1	1	0	1	2	2	3	3	01	E4:2	1	3	2	3	3	3	2	2	2	02														
			E5:0	2	1	1	0	1	2	2	2	3	02	E5:2	2	3	2	3	3	3	2	3	3	01														
			E6:0	1	0	1	1	1	2	2	2	3	02	E6:2	1	3	3	3	3	3	2	2	3	01														
14	ADAM Leonie Germany	GER  5680	E1:0	0	1	1	0	1	2	2	1	3	00	E1:4	2	2	2	2	1	3	2	2	3	01	1	18.400	4.6	16.060	9.4		48.460	102.180						
			E2:0	0	1	1	0	1	1	1	1	3	00	E2:4	2	3	2	2	2	3	2	2	4	01	2	15.200	13.7	15.320	9.5		53.720							
			E3:0	1	1	1	1	0	1	1	1	3	00	E3:3	2	3	2	2	2	3	2	2	3	01														
			E4:0	0	1	0	0	1	1	1	1	3	01	E4:3	2	2	2	3	2	3	2	2	3	01														
			E5:0	0	1	0	0	0	2	1	1	3	00	E5:3	2	2	2	2	3	2	2	2	3	01														
			E6:0	0	1	0	0	0	1	1	2	3	00	E6:3	2	2	2	2	2	3	3	2	4	02														
15	JURBERT Marine France	FRA  6739	E1:2	0	1	1	0	0	1	0	1	2	00	E1:2	1	2	3	2	1	2	3	2	2	00	1	18.000	4.4	15.985	9.7		48.085	102.090						
			E2:2	0	1	1	2	1	1	1	1	3	00	E2:2	1	2	2	1	1	2	2	3	3	01	2	16.200	13.6	14.905	9.3		54.005							
			E3:1	0	1	1	0	0	1	1	1	2	00	E3:3	1	2	2	2	2	3	2	2	3	00														
			E4:1	0	1	1	1	1	1	1	1	2	00	E4:2	1	1	2	1	1	2	2	2	3	01														
			E5:2	0	0	1	1	0	1	0	1	3	00	E5:2	1	2	2	1	1	2	2	2	2	01														
			E6:2	1	1	1	1	0	1	0	2	3	00	E6:2	1	2	2	2	2	3	2	2	2	01														

QUALIFICATION

IND Women

Rk	Name/Team	Ctry / #	R1	1	2	3	4	5	6	7	8	9	10	L	R2	1	2	3	4	5	6	7	8	9	10	L	R	E	D	T	HD	P	Score	Total					
26	MARTINS Beatriz Portugal	POR 	E1:1	1	2	2	2	2	1	2	2	3	00	E1:2	3	3	3	3	2	2	3	3	3	00	1	17.300	4.2	16.095	9.7			47.295	99.930						
			E2:0	1	0	1	1	1	1	1	2	2	00	E2:2	2	3	3	3	2	2	2	3	3	00	2	14.500	13.3	15.235	9.6			52.635							
			E3:2	2	2	2	2	1	1	2	3	3	00	E3:2	3	3	3	4	3	3	4	3	4	01															
			E4:0	1	1	1	2	2	2	2	3	3	00	E4:2	2	3	3	3	3	3	3	3	4	00															
			E5:0	1	0	1	1	1	1	2	2	3	00	E5:2	3	3	2	3	3	2	3	3	3	00															
			E6:0	1	1	1	1	1	1	2	2	3	00	E6:2	3	3	2	3	2	2	3	2	3	01															
27	MACLENNAN Rosannagh Canada	CAN 	E1:0	1	0	1	1	0	2	2	1	1	00	E1:1	2	2	3	3	2	2	2	3	2	02	1	18.000	4.4	15.955	9.4			47.755	99.825						
			E2:1	0	0	1	1	1	2	1	1	1	00	E2:2	3	2	3	3	3	2	3	3	3	01	2	15.300	13.0	14.870	8.9			52.070							
			E3:1	0	0	0	1	1	2	2	2	1	00	E3:1	2	2	3	3	2	2	2	2	2	01															
			E4:0	0	0	1	1	1	2	1	1	2	00	E4:1	2	2	2	3	2	2	1	2	2	01															
			E5:1	0	0	1	1	1	2	1	2	2	00	E5:2	3	2	3	3	2	2	2	3	2	02															
			E6:0	0	0	1	1	0	2	2	2	2	00	E6:1	2	2	3	3	2	2	3	3	2	02															
28	MUELLER Silva Germany	GER 	E1:0	1	2	1	1	1	2	1	2	3	00	E1:3	2	3	2	3	2	3	2	2	3	00	1	17.500	4.8	15.430	9.4			47.130	99.495						
			E2:0	1	2	0	1	1	1	2	2	3	00	E2:2	2	3	2	3	2	2	1	2	2	01	2	15.300	12.9	14.965	9.2			52.365							
			E3:1	1	1	2	2	1	2	2	3	3	00	E3:2	2	3	2	3	3	3	2	3	3	00															
			E4:0	0	1	1	1	1	2	1	2	3	01	E4:2	2	3	2	3	2	3	1	2	3	02															
			E5:0	0	1	0	1	1	2	1	2	3	00	E5:2	2	3	2	3	2	3	1	2	2	01															
			E6:0	0	1	1	1	0	2	0	2	3	00	E6:2	2	3	2	3	2	2	1	2	2	01															
29	SCHURING Romana Netherlands	NED 	E1:2	1	1	2	1	1	1	0	1	2	01	E1:2	2	3	2	3	2	3	2	1	3	00	1	16.400	4.7	15.545	9.5			46.145	99.190						
			E2:2	0	1	2	2	2	1	2	2	2	00	E2:2	2	2	2	3	2	3	2	2	3	00	2	15.100	13.5	14.945	9.5			53.045							
			E3:2	1	1	2	3	2	1	1	2	2	00	E3:2	2	3	2	3	3	3	3	3	3	00															
			E4:2	1	1	2	2	2	2	2	2	3	01	E4:2	2	3	2	3	2	3	2	3	3	01															
			E5:2	1	1	2	2	2	2	1	2	2	01	E5:2	2	3	2	2	2	3	3	2	3	01															
			E6:3	1	2	3	2	2	2	2	2	3	01	E6:2	2	3	2	3	2	3	2	2	3	01															
30	TAM Rachel Si Min Canada	CAN 	E1:0	1	1	3	2	2	2	3	2	3	02	E1:2	3	3	2	2	2	2	2	3	3	01	1	16.400	5.1	15.830	9.6			46.930	99.140						
			E2:0	1	1	3	1	2	1	3	3	3	02	E2:2	2	2	1	2	3	2	2	3	3	01	2	14.900	13.8	14.410	9.1			52.210							
			E3:1	1	1	2	2	2	1	2	3	3	01	E3:2	2	3	2	2	3	3	2	2	3	00															
			E4:1	0	0	2	2	2	2	2	3	3	02	E4:2	2	2	2	2	3	2	3	3	3	01															
			E5:0	0	1	2	1	1	1	2	3	3	03	E5:2	2	3	2	1	3	2	3	3	2	01															
			E6:0	0	0	2	1	1	1	2	3	4	02	E6:3	3	3	2	2	3	2	3	3	3	01															






QUALIFICATION

IND Women

Rk	Name/Team	Ctry / #	R1	1	2	3	4	5	6	7	8	9	10	L	R2	1	2	3	4	5	6	7	8	9	10	L	R	E	D	T	HD	P	Score	Total					
31	CHAVARRIA Marina Spain	ESP 	E1:3	1	2	3	2	1	1	2	1	3	00	E1:3	1	2	2	2	3	3	2	3	3	01	1	16.900	4.9	15.605	9.7			47.105	98.960						
			E2:2	0	1	2	2	1	1	2	1	3	00	E2:2	0	2	1	2	2	2	2	2	2	00	2	16.100	11.9	14.855	9			51.855							
			E3:1	1	1	2	2	1	1	1	1	2	00	E3:1	1	2	1	2	2	3	3	3	3	00															
			E4:2	1	1	2	2	1	1	2	2	3	00	E4:2	1	2	1	1	2	2	2	3	2	01															
			E5:2	0	1	2	2	1	1	2	1	3	00	E5:2	0	2	1	1	2	2	2	2	2	01															
			E6:2	0	1	3	2	1	1	1	2	4	00	E6:2	1	2	2	2	3	2	3	3	2	00															
32	GOMES Alice Brazil	BRA 	E1:1	1	1	2	2	1	1	0	1	2	00	E1:2	2	2	2	3	2	2	3	3	3	01	1	17.600	4.8	15.850	9.3			47.550	98.450						
			E2:2	2	1	2	1	1	1	0	1	2	00	E2:3	2	3	2	3	2	2	3	4	3	00	2	14.900	11.7	15.300	9			50.900							
			E3:1	1	2	1	1	1	1	1	2	2	00	E3:2	3	3	1	3	2	2	2	4	3	00															
			E4:1	0	1	1	1	1	1	1	1	2	01	E4:2	1	3	1	2	1	1	2	3	3	01															
			E5:1	1	1	1	1	1	1	1	0	2	1	01	E5:2	2	2	2	3	2	2	2	4	2	02														
			E6:1	1	1	2	1	1	1	1	2	2	01	E6:2	2	2	3	3	2	2	2	4	2	01															
33	HUANG Yanfei People's Republic of China	CHN 	E1:0	1	1	0	2	0	2	1	2	3	01	E1:2	4	4	4	3	3	4	3	3	3	10	1	17.100	5.0	16.540	9.3			47.940	98.395						
			E2:0	1	1	1	2	1	2	1	2	3	01	E2:2	2	3	3	3	3	4	3	3	3	10	2	12.000	14.8	15.055	8.6			50.455							
			E3:0	1	1	0	1	0	1	2	2	2	00	E3:1	3	3	3	3	2	3	2	2	3	10															
			E4:0	1	1	1	1	1	2	2	3	3	01	E4:2	3	4	3	3	3	4	3	3	4	10															
			E5:0	0	1	1	1	1	2	2	2	3	01	E5:2	3	3	2	3	3	4	3	3	3	10															
			E6:0	0	1	0	1	1	2	2	2	3	01	E6:2	2	3	2	3	4	4	3	3	3	10															
34	BRECHE Anais France	FRA 	E1:2	1	1	1	1	0	2	0	2	2	00	E1:2	2	3	2	3	3	2	3	2	3	00	1	17.400	4.9	15.245	9.4	0.2		46.745	98.050						
			E2:3	2	1	1	1	1	2	1	3	2	00	E2:3	2	3	3	4	3	2	2	3	3	00	2	15.000	12.8	13.905	9.6			51.305							
			E3:2	2	2	2	2	1	1	1	3	2	00	E3:3	3	4	2	3	3	3	4	4	3	00															
			E4:2	1	1	2	1	1	1	1	2	2	00	E4:2	2	3	2	3	3	2	2	2	3	01															
			E5:2	1	1	1	1	0	1	1	2	2	01	E5:2	2	3	2	3	3	2	3	2	3	00															
			E6:2	1	1	1	0	1	1	1	2	2	01	E6:2	3	2	2	3	3	2	3	2	3	00															
35	SAIOTE Silvia Portugal	POR 	E1:2	2	1	2	1	2	2	1	3	2	00	E1:3	3	4	2	3	3	3	3	2	3	00	1	16.600	5.0	15.520	9.4			46.520	97.855						
			E2:2	1	1	1	2	2	2	1	2	2	00	E2:3	3	4	2	3	3	4	3	3	4	01	2	13.800	13.6	14.535	9.4			51.335							
			E3:1	1	2	1	2	1	1	1	2	3	00	E3:2	3	4	2	3	3	3	2	3	3	00															
			E4:2	2	1	1	1	2	1	2	3	3	00	E4:2	4	3	3	3	3	3	3	3	4	00															
			E5:2	2	1	1	1	1	1	1	2	3	00	E5:2	3	4	2	3	3	4	3	3	3	01															
			E6:2	2	1	1	2	2	1	1	3	3	00	E6:3	4	4	2	3	4	4	4	3	4	01															

QUALIFICATION

IND Women

Rk	Name/Team	Ctry / #	R1	1	2	3	4	5	6	7	8	9	10	L	R2	1	2	3	4	5	6	7	8	9	10	L	R	E	D	T	HD	P	Score	Total								
36	RODRIGUEZ Melania Spain	ESP  24204	E1:2	0	1	2	2	1	2	0	1	2	0	1	E1:2	1	1	2	2	2	3	2	2	2	0	0	1	17.300	4.7	15.485	9.6		47.085	97.340								
			E2:1	0	2	1	2	2	2	1	1	3	0	0	0	E2:2	0	1	2	2	1	3	3	2	2	0	0	2	16.100	10.4	14.855	8.9			50.255							
			E3:1	1	1	1	2	1	1	1	2	2	0	1	0	E3:1	1	2	1	2	2	2	3	2	2	0	0															
			E4:1	1	1	2	2	2	2	2	1	2	0	1	0	E4:1	1	2	2	3	2	3	3	2	2	0	0															
			E5:2	0	1	1	2	1	1	2	1	3	0	1	0	E5:2	0	2	2	2	1	2	2	1	2	0	0															
			E6:1	0	1	1	2	1	1	2	2	3	0	2	0	E6:2	0	1	2	2	2	3	2	2	2	0	0															
37	SJOEBERG Lina Sweden	SWE  8687	E1:3	1	3	2	2	1	1	1	2	2	0	0	E1:2	3	2	3	3	2	2	3	3	3	0	0	1	15.100	6.1	14.635	9.1		44.935	97.295								
			E2:4	2	3	1	2	1	2	2	3	4	0	0	E2:3	2	3	2	3	2	2	3	3	3	0	0	2	14.900	13.6	14.460	9.4		52.360									
			E3:3	2	3	2	2	2	2	1	2	3	0	0	E3:2	2	2	2	3	2	3	3	3	4	0	0																
			E4:4	3	3	2	2	2	2	2	3	4	0	0	E4:3	3	3	2	3	2	2	3	3	4	0	0																
			E5:3	3	3	2	2	2	2	2	3	4	0	0	E5:3	3	2	2	3	3	2	3	3	3	0	0																
			E6:3	3	3	2	2	1	2	1	3	4	0	0	E6:2	3	2	3	3	3	2	3	3	3	0	0																
38	OH Alyssa United States	USA  23983	E1:2	2	2	1	2	0	2	3	1	3	0	1	E1:3	3	3	2	3	3	3	3	3	3	1	0	1	16.500	5.6	15.995	9.4		47.495	97.245								
			E2:2	2	1	0	1	1	2	2	2	3	0	0	E2:2	2	3	2	3	3	3	3	1	3	1	0	2	12.800	13.1	14.750	9.1		49.750									
			E3:2	3	1	1	1	1	1	2	2	3	0	1	0	E3:2	2	3	2	3	4	4	3	3	4	1	0															
			E4:2	2	1	0	2	1	1	2	2	3	0	1	0	E4:2	2	3	2	3	4	3	3	2	3	1	0															
			E5:2	2	1	0	2	1	1	3	1	3	0	1	0	E5:2	2	3	2	3	3	3	2	2	3	1	0															
			E6:2	1	1	1	1	1	1	3	2	3	0	1	0	E6:2	2	3	2	3	3	3	2	2	3	1	0															
39	KASAPOGLOU Lila Greece	GRE  13579	E1:1	1	1	2	2	2	3	2	3	2	0	0	E1:3	3	3	3	3	3	3	4	3	2	0	0	1	15.900	5.0	15.180	9.1		45.180	96.805								
			E2:1	1	1	2	2	1	4	2	3	2	0	1	E2:3	2	4	3	3	3	2	4	3	3	0	0	2	14.300	13.7	14.325	9.3		51.625									
			E3:1	1	1	3	2	3	3	3	3	3	0	1	E3:2	2	3	3	3	3	3	3	3	3	0	0																
			E4:1	1	1	1	2	2	3	3	3	2	0	1	E4:3	3	4	3	4	3	2	4	3	4	0	0																
			E5:0	1	1	2	1	2	3	2	3	2	0	1	E5:2	2	3	2	3	3	2	3	3	3	0	0																
			E6:1	1	1	1	1	1	3	3	3	2	0	1	E6:2	2	3	2	3	3	2	4	3	3	0	0																
40	SAMPSON Lauren Australia	AUS  7086	E1:2	3	3	2	2	2	2	1	2	3	0	0	E1:2	3	3	3	3	2	3	2	2	3	1	0	1	15.700	5.8	15.155	9.2		45.855	96.710								
			E2:3	2	3	1	1	2	2	2	2	2	0	0	E2:3	3	3	3	3	3	3	4	2	4	1	0	2	12.400	14.0	15.055	9.4		50.855									
			E3:3	3	3	2	2	2	2	2	2	3	0	0	E3:2	2	2	2	3	3	3	3	2	3	1	0																
			E4:3	3	3	2	1	1	2	2	2	3	0	0	E4:3	3	2	2	3	2	3	3	2	3	1	0																
			E5:3	3	3	1	1	1	2	1	2	3	0	0	E5:3	3	2	3	3	3	3	3	2	3	1	0																
			E6:3	3	3	1	1	1	1	1	1	3	0	0	E6:2	3	3	3	3	3	3	3	2	3	1	0																

QUALIFICATION

IND Women

Rk	Name/Team	Ctry / #	R1	1	2	3	4	5	6	7	8	9	10	L	R2	1	2	3	4	5	6	7	8	9	10	L	R	E	D	T	HD	P	Score	Total				
41	LIONAHR Jackie Netherlands	 NED 14282	E1:1	1	1	1	1	1	1	3	2	1	3	01	E1:3	4	3	2	3	3	3	4	4	3	02	1	16.500	4.6	15.940	8.7			45.740	96.600				
			E2:1	1	2	1	1	1	2	2	2	3	01	E2:3	5	3	2	3	2	4	3	4	3	01	2	13.400	13.5	15.460	8.7	0.2	50.860							
			E3:1	1	1	2	2	2	3	2	3	3	00	E3:3	4	3	2	3	3	4	4	4	3	00														
			E4:0	1	1	1	1	1	3	3	2	3	02	E4:4	4	3	2	3	3	3	4	5	4	00														
			E5:1	1	1	1	1	1	0	3	2	2	2	02	E5:3	4	3	2	3	3	3	3	3	4	02													
			E6:0	1	1	0	1	1	3	2	2	2	02	E6:3	4	3	2	3	2	3	3	4	4	01														
42	SAINZ Cristina Spain	 ESP 6673	E1:1	2	1	1	2	2	1	2	2	2	01	E1:3	2	2	3	2	3	2	2	2	2	01	1	16.900	5.2	15.025	9.1			46.225	96.435					
			E2:2	1	1	0	1	2	1	1	2	2	00	E2:2	2	3	2	1	2	2	3	3	2	00	2	15.600	10.9	14.610	9.1			50.210						
			E3:1	2	2	1	2	3	2	2	2	2	00	E3:2	2	2	2	2	3	3	2	2	3	00														
			E4:1	1	1	1	2	2	1	1	2	2	01	E4:2	2	2	2	1	3	2	2	2	2	01														
			E5:2	2	1	0	1	2	1	1	2	3	02	E5:3	2	3	3	1	3	2	2	2	1	00														
			E6:2	1	1	1	1	2	1	1	2	3	01	E6:3	2	3	2	2	3	2	2	2	2	01														
43	RUZIEVA Farangiz Uzbekistan	 UZB 9466	E1:2	1	2	1	1	0	1	1	2	3	01	E1:3	2	2	2	3	2	2	1	2	2	02	1	16.800	5.2	15.650	9.4			47.050	96.015					
			E2:3	1	2	1	1	0	2	2	2	3	01	E2:3	2	2	3	3	2	3	1	2	2	02	2	14.800	11.3	14.365	8.5			48.965						
			E3:2	1	2	1	1	1	1	1	3	2	00	E3:2	1	2	2	3	3	3	2	3	3	01														
			E4:2	2	2	1	1	0	1	2	2	3	01	E4:2	2	2	3	3	3	3	2	2	3	03														
			E5:3	2	1	1	1	0	1	1	2	3	01	E5:3	2	2	3	3	3	3	2	2	2	03														
			E6:3	2	1	1	1	1	1	1	3	4	01	E6:3	2	2	2	3	2	3	1	2	3	02														
44	SONGHURST Isabelle Great Britain	 GBR 18098	E1:2	1	1	1	1	1	1	1	3	00	E1:2	1	2	3	2	2	2	3	2	2	00	1	15.000	3.7	14.010	8.4			41.110	95.605						
			E2:2	2	1	1	2	2	2	1	3	00	E2:2	2	2	3	3	2	2	2	2	2	01	2	15.800	13.8	15.395	9.5			54.495							
			E3:1	2	1	1	2	2	2	1	3	00	E3:2	1	1	3	2	3	3	3	2	2	00															
			E4:2	1	1	1	2	1	2	1	3	00	E4:2	2	2	2	2	2	2	2	2	2	01															
			E5:2	1	1	1	2	2	1	0	2	00	E5:2	1	2	2	3	2	2	2	2	2	00															
			E6:2	2	1	1	1	1	2	1	3	00	E6:2	2	3	3	2	2	2	2	2	2	01															
45	WARD Kira Australia	 AUS 20056	E1:1	1	1	1	1	1	2	1	3	00	E1:2	3	3	3	3	2	3	2	3	4	01	1	16.000	3.0	14.370	8.6			41.970	95.290						
			E2:0	1	1	2	1	0	1	2	3	00	E2:3	3	3	2	3	3	2	2	3	4	00	2	14.900	13.7	15.220	9.5			53.320							
			E3:1	1	1	1	1	1	2	2	3	00	E3:2	1	3	2	3	2	2	2	3	3	00															
			E4:1	0	1	1	0	0	1	2	3	00	E4:2	2	2	2	3	3	2	2	3	3	00															
			E5:0	0	1	0	0	0	1	2	3	00	E5:2	2	2	2	3	3	2	2	3	3	00															
			E6:0	0	0	1	0	0	2	3	3	00	E6:2	3	3	3	3	3	2	2	3	3	00															

QUALIFICATION

IND Women

Rk	Name/Team	Ctry / #	R1	1	2	3	4	5	6	7	8	9	10	L	R2	1	2	3	4	5	6	7	8	9	10	L	R	E	D	T	HD	P	Score	Total				
46	FLORES Melissa Mexico	MEX 	E1:2	2	2	2	3	2	3	2	3	3	01	E1:4	3	3	3	2	3	3	4	2	4	00	1	15.700	4.8	15.635	9.3			45.435	94.735					
			E2:1	2	2	2	3	2	2	1	1	3	02	E2:4	3	3	2	2	2	2	2	2	3	00	2	14.500	11.0	14.900	8.9			49.300						
			E3:1	2	1	2	3	2	1	1	2	3	02	E3:3	2	2	2	2	3	2	2	3	3	01														
			22299	E4:1	2	2	1	2	2	2	1	2	3	02	E4:4	3	3	2	2	2	2	3	2	4	01													
			E5:1	2	2	2	2	1	2	1	1	3	03	E5:4	3	3	2	2	2	2	3	2	3	01														
			E6:0	1	1	2	2	1	1	1	2	3	02	E6:4	2	2	2	2	2	1	3	3	4	01														
47	MALKOVA Svitlana Ukraine	UKR 	E1:2	3	2	1	2	1	2	0	1	3	00	E1:4	5	4	2	4	3	4	5	3	3	02	1	16.300	5.4	15.445	9.6			46.745	93.580					
			E2:3	3	2	0	1	1	2	1	1	2	00	E2:4	4	3	2	4	4	5	5	2	3	02	2	12.800	9.7	15.135	9.4	0.2	46.835							
			E3:3	3	2	2	2	2	1	1	2	3	00	E3:4	4	3	3	4	3	4	5	3	3	01														
			33017	E4:2	3	2	1	1	1	2	2	1	3	00	E4:5	5	3	2	4	4	5	5	2	4	01													
			E5:3	3	2	1	1	1	1	1	1	3	00	E5:4	5	3	2	4	4	4	5	2	4	01														
			E6:3	3	1	1	2	2	2	1	2	4	00	E6:4	4	3	3	4	3	4	4	2	3	01														
48	KLIUCHNYK Diana Ukraine	UKR 	E1:1	3	1	2	1	2	3	2	3	2	01	E1:3	4	3	2	3	3	3	4	4	4	01	1	16.100	4.6	15.565	9.4			45.665	93.155					
			E2:1	2	2	1	1	2	1	2	3	3	00	E2:3	3	4	2	3	4	4	4	4	4	01	2	13.200	10.4	14.890	9			47.490						
			E3:1	2	1	1	1	2	2	1	2	2	00	E3:2	2	3	2	3	3	3	3	4	4	01														
			7317	E4:2	2	2	2	1	3	2	2	3	3	01	E4:2	4	3	2	3	3	4	5	5	4	02													
			E5:2	2	1	1	1	2	2	2	3	3	01	E5:3	3	3	2	2	3	4	4	4	5	02														
			E6:1	2	2	1	1	2	2	2	2	3	01	E6:3	3	3	2	3	3	4	4	4	5	00														
49	CHILO Fanny Switzerland	SUI 	E1:1	1	1	1	2	2	2	4	3	00	E1:3	3	3	2	2	3	3	1	2	3	01	1	15.100	3.0	14.295	8.1			40.495	93.020						
			E2:1	1	1	1	1	2	2	4	3	00	E2:3	3	3	2	3	2	3	1	2	3	00	2	15.600	12.9	14.725	9.3			52.525							
			E3:1	1	1	1	1	1	2	3	3	00	E3:1	2	3	2	2	2	3	1	3	2	00															
			10811	E4:1	0	0	1	1	2	2	3	2	00	E4:2	2	2	2	2	2	3	2	2	3	00														
			E5:0	1	0	1	1	1	2	4	3	00	E5:2	2	3	2	2	2	3	1	2	3	00															
			E6:0	1	0	0	1	1	2	3	3	00	E6:1	2	3	2	2	1	3	2	2	3	00															
50	MICHELINI Costanza Italy	ITA 	E1:2	2	2	3	3	1	2	2	3	1	00	E1:3	3	3	3	3	3	2	2	3	3	01	1	15.400	5.4	14.645	9.5			44.945	92.720					
			E2:2	3	2	3	3	1	2	2	2	2	00	E2:3	3	3	3	4	3	3	2	2	3	00	2	14.200	10.2	14.575	8.8			47.775						
			E3:2	2	3	3	3	2	2	2	2	3	01	E3:3	3	3	3	3	2	2	2	3	3	01														
			23891	E4:2	3	2	4	3	2	3	2	3	4	01	E4:3	2	2	3	3	2	2	2	3	3	01													
			E5:2	2	2	3	3	1	2	2	2	3	01	E5:3	3	3	3	4	2	3	2	3	3	01														
			E6:2	1	2	3	2	1	2	1	2	3	01	E6:3	3	2	3	4	2	3	2	2	4	01														

QUALIFICATION

IND Women

Rk	Name/Team	Ctry / #	R1	1	2	3	4	5	6	7	8	9	10	L	R2	1	2	3	4	5	6	7	8	9	10	L	R	E	D	T	HD	P	Score	Total				
51	SMITH Samantha Canada	CAN 	E1:0	1	1	0	2	1	0	3				00	E1:2	2	3	3	2	1	2	1	3	2	00	1	14.100	2.7	12.740	7.2			36.740	91.495				
			E2:0	1	1	0	2	1	3	3				00	E2:2	2	3	3	2	2	2	1	2	2	00	2	15.500	14.4	15.155	9.7			54.755					
			E3:1	1	2	1	2	1	2	3				00	E3:2	2	3	3	3	2	2	2	3	3	01													
			E4:0	1	2	1	2	1	2	2				00	E4:2	2	3	3	2	2	2	2	3	3	01													
			E5:0	1	1	0	1	1	2	2				00	E5:2	2	2	3	2	2	1	1	2	2	00													
			E6:0	0	1	0	1	1	2	2				00	E6:2	2	3	3	2	2	2	2	2	3	00													
52	LOBACH Nadiia Ukraine	UKR 	E1:3	2	3	4	3	2	2	3	3	3	05	E1:3	2	3	3	3	3	3	4	3	3	3	02	1	14.100	4.7	14.910	9.4			43.110	91.350				
			E2:3	2	3	4	2	2	1	2	3	4	05	E2:4	2	4	4	3	4	4	2	3	3	02	2	13.700	11.4	14.240	8.9			48.240						
			E3:1	2	3	1	2	2	2	2	3	3	05	E3:2	2	3	3	3	3	4	2	2	3	01														
			E4:2	2	3	3	2	2	2	3	3	4	05	E4:3	2	4	3	3	4	4	3	3	4	02														
			E5:2	2	3	3	2	2	1	2	3	4	05	E5:3	2	4	3	3	3	3	2	3	3	01														
			E6:2	2	3	3	2	2	1	2	3	5	05	E6:3	3	4	3	3	3	4	2	2	4	01														
53	PENEVA Hristina Bulgaria	BUL 	E1:2	2	3	3	2	2	4	2	2	2	02	E1:3	3	3	3	3	3	3	4	4	4	01	1	15.100	3.5	15.440	9.2	2.0	41.240	90.785						
			E2:2	1	2	3	2	2	4	3	3	2	01	E2:3	3	2	3	3	2	2	3	4	3	01	2	13.800	12.1	14.445	9.2				49.545					
			E3:2	2	3	3	3	3	4	2	3	3	01	E3:2	3	3	3	3	3	3	3	4	4	01														
			E4:1	2	2	3	2	2	4	2	2	3	02	E4:2	3	3	2	3	2	2	4	4	1	00														
			E5:1	1	2	3	2	2	4	2	2	2	02	E5:2	3	2	2	3	2	2	3	4	4	00														
			E6:1	2	2	3	2	1	4	2	2	2	02	E6:3	3	3	3	3	3	3	4	4	3	00														
54	HAMZA Malak Egypt	EGY 	E1:3	3	2	1	3	3	3	2	3	3	00	E1:3	3	3	3	3	4	5	3	3	4	01	1	15.000	4.7	14.340	9.5			43.540	89.965					
			E2:3	2	1	1	3	2	3	2	3	3	00	E2:3	2	3	3	4	4	5	3	3	4	01	2	13.400	9.4	14.325	9.3			46.425						
			E3:2	2	2	2	3	2	3	2	3	3	00	E3:3	2	3	3	4	3	4	2	3	3	00														
			E4:2	3	2	1	3	2	3	2	2	3	00	E4:2	3	3	2	3	4	4	2	2	4	00														
			E5:3	3	1	1	3	2	2	2	3	3	00	E5:3	3	3	3	3	4	4	3	3	4	02														
			E6:3	3	2	1	2	2	3	2	3	3	01	E6:3	2	2	3	3	4	4	2	2	3	02														
55	PAVLOVA Yana Russian Federation	RUS 	E1:1	1	1	0	2	1	2	1	1		10	E1:2	2	3	3	2	2	3					00	1	16.500	5.2	16.355	9.5			47.555	86.550				
			E2:2	1	1	0	1	1	1	1	1		10	E2:2	2	3	4	2	3	4					00	2	10.500	10.7	11.295	6.5			38.995					
			E3:1	1	1	0	1	2	2	1	1		10	E3:2	2	3	4	3	3	3					00													
			E4:1	0	0	0	0	0	1	1	1		10	E4:2	2	3	3	1	2	3					00													
			E5:2	1	0	0	1	1	0	1	0		10	E5:2	2	3	3	2	3	3					00													
			E6:1	1	0	0	0	0	1	0	1		10	E6:2	2	3	3	1	2	3					00													






QUALIFICATION

IND Women

Rk	Name/Team	Ctry / #	R1	1	2	3	4	5	6	7	8	9	10	L	R2	1	2	3	4	5	6	7	8	9	10	L	R	E	D	T	HD	P	Score	Total		
56	CARVALHO Mariana Portugal	 POR 24955	E1:0	1	1	1	1	0	2	2	1	3	00	E1:3	3	3	4	3	2	3						00	1	17.400	4.1	15.315	9.6		46.415	79.900		
			E2:0	1	1	1	1	1	1	2	2	3	00	E2:3	3	3	4	4	2	3						00	2	9.600	8.1	9.985	5.8		33.485			
			E3:1	1	1	1	1	1	1	2	2	2	00	E3:3	3	4	4	4	2	3						00										
			E4:0	1	1	1	1	1	2	2	2	3	00	E4:3	3	3	4	4	2	3							00									
			E5:0	1	1	1	1	0	1	2	2	4	00	E5:3	3	3	4	4	2	2							00									
			E6:0	1	1	1	1	1	1	2	2	4	00	E6:2	3	3	4	4	2	2							00									
57	GARCIA Mariola Mexico	 MEX 22326	E1:2	3	2	2	2	0	1	1	3	3	02	E1:3	3	3	2	2	4							00	1	15.800	5.1	14.905	9.2		45.005	76.685		
			E2:3	3	1	2	2	1	1	2	3	4	02	E2:3	2	3	3	3	3							00	2	9.100	7.9	9.080	5.6		31.680			
			E3:2	2	1	2	2	1	2	1	3	4	02	E3:2	2	3	2	2	3							00										
			E4:2	2	1	2	2	1	1	2	3	4	02	E4:2	2	2	2	2	2							00										
			E5:2	2	1	2	1	1	1	1	3	4	03	E5:3	3	3	2	2	3							00										
			E6:2	2	1	2	1	1	2	1	2	4	03	E6:2	2	3	2	2	3							00										
58	BAUMANN Isabel Julie Germany	 GER 31334	E1:1	1	1	2	2	0	1	2	2	3	00	E1:0	4	3	3	5	4							00	1	17.300	3.5	16.005	9.3		46.105	75.530		
			E2:0	1	1	1	2	0	1	1	2	3	00	E2:4	3	4	4	4	4							00	2	7.700	7.7	8.525	5.5		29.425			
			E3:1	1	1	1	2	2	1	1	2	3	00	E3:4	2	3	4	5	5							00										
			E4:0	1	1	1	1	1	2	2	2	3	00	E4:4	3	3	4	4	4							00										
			E5:1	1	1	1	1	0	1	2	2	2	00	E5:4	2	3	4	4	4							00										
			E6:1	1	1	1	1	0	1	2	2	3	00	E6:4	2	3	4	4	4							00										
59	LICHTAGOVA Denisa Czech Republic	 CZE 20228	E1:3	3	2	2	2	2	2	1	2	2	00	E1:3	2	2	3	3								00	1	16.400	3.8	15.775	9.6		45.575	71.050		
			E2:2	2	3	2	2	2	0	2	2	00	E2:3	2	2	2	2									00	2	7.500	5.6	7.675	4.7		25.475			
			E3:2	1	2	2	1	2	2	1	3	2	00	E3:3	2	2	3	3								00										
			E4:2	2	2	2	1	2	2	1	2	3	00	E4:2	2	2	3	3								00										
			E5:3	2	2	1	1	2	2	1	2	2	00	E5:3	2	2	3	2								00										
			E6:2	1	1	2	1	2	1	1	2	2	00	E6:3	2	2	2	2								00										
60	PENEVA Mariela Bulgaria	 BUL 9326	E1:2	2	4	3	2	1	2	2	2	2	00	E1:3	2	2	3									00	1	15.200	3.8	15.300	8.8	2.0	41.100	59.905		
			E2:3	2	4	2	3	1	2	2	1	2	01	E2:2	2	2	3									00	2	6.200	3.3	6.005	3.3		18.805			
			E3:3	2	3	3	3	1	2	2	2	2	01	E3:2	2	2	3									00										
			E4:2	2	3	3	2	2	3	3	2	3	02	E4:2	2	3	3									00										
			E5:3	2	4	3	2	1	3	2	2	2	01	E5:2	1	2	3									00										
			E6:3	2	4	3	2	1	2	2	1	2	01	E6:3	2	2	3									00										


QUALIFICATION

IND Women

Rk	Name/Team	Ctry / #	R1	1	2	3	4	5	6	7	8	9	10	L	R2	1	2	3	4	5	6	7	8	9	10	L	R	E	D	T	HD	P	Score	Total					
61	KYIKO Maryna Ukraine	UKR 	E1:3	3	3	2	1	2	1	2	2	2	3	02	E1:2	3											00	1	15.900	5.7	15.405	9.5	46.505	58.240					
			E2:3	3	2	2	1	0	1	2	2	2	03	E2:2	3												00	2	3.100	3.4	3.235	2	11.735						
			E3:1	2	1	1	1	1	1	1	2	3	02	E3:2	2												00												
			E4:2	3	2	2	1	1	2	2	3	3	02	E4:3	3												00												
			E5:2	3	2	1	1	0	2	2	2	3	03	E5:3	2												00												
			E6:2	3	2	1	1	1	1	2	3	4	02	E6:2	2												00												
62	AYDIN Sude Turkey	TUR 	E1:1	0	1	1	1	2	1	3	3			00	E1:3	2	3										00	1	15.800	3.1	13.990	7.9	40.790	57.170					
			E2:1	1	1	0	1	1	1	2	4			00	E2:2	3	2										00	2	4.800	4.2	4.580	2.8	16.380						
			E3:1	1	1	1	2	2	3	0			00	E3:1	3	2											00												
			E4:1	1	1	0	1	1	1	2	4			00	E4:2	1	2										00												
			E5:1	1	1	0	1	1	2	2	3			00	E5:2	2	3										00												
			E6:0	0	1	0	1	1	1	2	3			00	E6:2	1	2										00												
63	DRISCOLL Katherine Great Britain	GBR 	E1:2	0	1	0	1	1	1	0	1	2	01	E1:2												00	1	17.800	4.7	16.035	9.7	48.235	55.760						
			E2:2	1	1	0	1	1	1	1	2	01	E2:2													00	2	1.600	2.0	3.125	0.8	7.525							
			E3:1	2	1	0	1	1	1	1	2	01	E3:2													00													
			E4:1	1	1	0	2	1	1	1	2	3	01	E4:2												00													
			E5:2	1	0	0	1	1	1	0	1	2	01	E5:2												00													
			E6:1	0	1	0	1	1	1	0	1	2	01	E6:2												00													
64	GOMES Camilla Brazil	BRA 	E1:1	2	2	1	2	1	2	2	1	3	01	E1:2												00	1	16.900	4.6	16.545	9.8	47.845	54.150						
			E2:0	2	2	1	1	1	2	2	1	3	01	E2:2												00	2	1.600	2.0	1.705	1	6.305							
			E3:1	2	1	1	1	2	2	2	2	00	E3:2												00														
			E4:1	2	1	1	1	1	1	2	2	2	00	E4:2											00														
			E5:1	1	1	1	1	1	2	1	1	2	01	E5:2											00														
			E6:1	2	1	1	1	1	2	2	1	3	01	E6:2											00														
65	HERNANDEZ Katish Colombia	COL 	E1:3	2	1	0	1	1	2	1	2	2	01	E1:2												00	1	16.500	4.9	15.710	9.1	46.210	52.305						
			E2:3	2	1	1	1	1	2	2	2	00	E2:2												00	2	1.600	2.0	1.695	0.8	6.095								
			E3:1	2	2	1	2	2	2	2	3	01	E3:2											00															
			E4:2	2	2	1	1	1	2	2	2	00	E4:2											00															
			E5:2	1	1	0	1	1	1	2	2	2	02	E5:2										00															
			E6:3	1	1	1	1	1	1	2	3	01	E6:2											00															

QUALIFICATION

IND Women

Rk	Name/Team	Ctry / #	R1	1	2	3	4	5	6	7	8	9	10	L	R2	1	2	3	4	5	6	7	8	9	10	L	R	E	D	T	HD	P	Score	Total		
66	PRIEUR Marine France	FRA  24033	E1:2	2	2	2	1	2	2	1	2	3	02	E1:3													00	1	16.400	4.0	15.075	9.2	44.675	50.385		
			E2:2	1	1	2	1	2	1	1	1	3	02	E2:3														00	2	1.400	1.7	1.610	1		5.710	
			E3:2	2	3	2	2	3	3	1	2	1	00	E3:3															00							
			E4:2	2	1	2	2	2	1	1	1	3	02	E4:3															00							
			E5:2	1	1	1	1	2	1	1	1	3	02	E5:3															00							
			E6:2	1	1	1	2	2	1	1	1	4	02	E6:3															00							











START-LIST QUALIFICATION ROUND



IND Men Round: 1

05/10/2019

11:00:00

#	Name	ID	Country	Score
GROUP 1				
1	SPATT Martin	9998	 AUT	
2	SOTOMURA Tetsuya	330	 JPN	
3	SHOSTAK Aliaksei	23269	 USA	
4	CHARTIER Julian	31288	 FRA	
5	CHARTIER Jérémy	29267	 CAN	
6	FUJITA Ryunosuke	17560	 JPN	
7	PFLEIDERER Matthias	13815	 GER	
8	SAKAI Ryosuke	11902	 JPN	
9	FOMCHANKA Mikita	24168	 BLR	
10	GANCHINHO Diogo	1285	 POR	













START-LIST QUALIFICATION ROUND



IND Men Round: 1

05/10/2019

12:00:00

#	Name	ID	Country	Score
GROUP 2				
1	BRUHIN Loan	33148	 SUI	
2	MUSSABAYEV Danil	14077	 KAZ	
3	KISHI Daiki	6986	 JPN	
4	DEBACKER Simon	15820	 BEL	
5	GRACHYOV Igor	32830	 KAZ	
6	SHUH Nathan	33763	 CAN	
7	WIZANI Benny	23366	 AUT	
8	CLARKE Dominic	12980	 AUS	
9	HUSSEIN Khaled	34535	 EGY	
10	AABERG Maans	9750	 SWE	
11	COSTLEY Blake	24522	 NZL	
12	MARTIN Jorge	17931	 ESP	













START-LIST QUALIFICATION ROUND



IND Men Round: 1

05/10/2019

13:00:00

#	Name	ID	Country	Score
GROUP 3				
1	USMONOV Samirbek	19633	 UZB	
2	VEGA David	24201	 ESP	
3	YAN Langyu	48646	 CHN	
4	MESSATFA Redha	7181	 ALG	
5	NORDFORS Jonas	6632	 SWE	
6	FRITZSCHE Lars	13811	 GER	
7	GLUCKSTEIN Jeffrey	7250	 USA	
8	IVANSKYI Mykyta	35653	 UKR	
9	SANTOS Ricardo	6578	 POR	
10	DONG Dong	8182	 CHN	
11	LITVINOVICH Ivan	41543	 BLR	
12	MELNIK Mikhail	6907	 RUS	












START-LIST QUALIFICATION ROUND



IND Men Round: 1

05/10/2019

14:30:00

#	Name	ID	Country	Score
GROUP 4				
1	THOMAS Aiden	14321	 AUS	
2	PETERSEN Teis	30417	 DEN	
3	STAMP Andrew	24533	 GBR	
4	GEENS Joris	10662	 BEL	
5	GRISHUNIN Ilya	6909	 AZE	
6	ZAYED Omar	36379	 EGY	
7	WALKES Corey	24484	 GBR	
8	LOZANO Amado	22300	 MEX	
9	ALOI Dario	7412	 ITA	
10	OLIVEIRA ANDRADE Rafael	1274	 BRA	
11	PROSTOROV Mykola	10295	 UKR	












START-LIST QUALIFICATION ROUND



IND Men Round: 1

05/10/2019

15:30:00

#	Name	ID	Country	Score
GROUP 5				
1	FEDORENKO Nikita	6905	 RUS	
2	LAIDLAW Reegan	36681	 NZL	
3	PADILLA Ruben	30397	 USA	
4	GOUZOU Pierre Bernard Jacques	22082	 FRA	
5	SHERIF Seif	15733	 EGY	
6	AGHAMIROV Ruslan	23427	 AZE	
7	HERNANDEZ Angel	12117	 COL	
8	RODRIGUEZ Victor	22433	 MEX	
9	DEMIRO-O-DOMIRO Morgan	7176	 FRA	
10	MIHALEV Mariyan	9308	 BUL	
11	VOGEL Fabian	13813	 GER	












START-LIST QUALIFICATION ROUND



IND Men Round: 1

05/10/2019

16:30:00

#	Name	ID	Country	Score
GROUP 6				
1	DUTRA Rayan	31259	 BRA	
2	MORANTE Allan	18060	 FRA	
3	PROGIN Simon	23991	 SUI	
4	USHAKOV Dmitrii	66	 RUS	
5	DAVYDENKO Anton	10290	 UKR	
6	RABTSAU Aleh	11670	 BLR	
7	GESUELLI Cody	13527	 USA	
8	ALIYEV Pirmammad	13947	 KAZ	
9	CANNONE Flavio	4931	 ITA	
10	STRONG Luke	7201	 GBR	
11	PIUNOV Oleg	9807	 AZE	














START-LIST QUALIFICATION ROUND



IND Men Round: 1

05/10/2019

18:00:00

#	Name	ID	Country	Score
GROUP 7				
1	TUSSUPOV Daniyar	29929	 KAZ	
2	YUDIN Andrey	7319	 RUS	
3	KJAER Benjamin	21564	 DEN	
4	TU Xiao	7409	 CHN	
5	GAO Lei	18144	 CHN	
6	ABREU Diogo	7045	 POR	
7	FERREIRA Pedro	14263	 POR	
8	WILSON Sean	30334	 NZL	
9	BAILEY Nathan	7204	 GBR	
10	LORIA Luis	14155	 MEX	
11	BUYUKARSLAN Dogukan	25023	 TUR	
12	SCHULDT Matthias	24918	 GER	
13	MITEV Mihael	23721	 BUL	














START-LIST QUALIFICATION ROUND



IND Men Round: 1






05/10/2019

19:00:00

#	Name	ID	Country	Score
GROUP 8				
1	CHOBOTARYOV Vladyslav	16522	 UKR	
2	HANCHAROU Uladzislau	11666	 BLR	
3	BURNETT Jason	328	 CAN	
4	VILARASAU Robert	24200	 ESP	
5	WYSKIEL Maciej	23970	 POL	
6	SCHMIDT Dylan	13931	 NZL	
7	MUTLU Gurkan	15860	 TUR	
8	SOEHN Keegan	6507	 CAN	
9	CALERO Alvaro	11780	 COL	
10	DEVINE Ryan	24670	 IRL	
11	RUTHERFORD Blake	7085	 AUS	
12	SUELTA Adam	9136	 CZE	
13	KOSHKADZE Tengizi	1286	 GEO	






QUALIFICATION

IND Men

Rk	Name/Team	Ctry / #	R1	1	2	3	4	5	6	7	8	9	10	L	R2	1	2	3	4	5	6	7	8	9	10	L	R	E	D	T	HD	P	Score	Total
1	GAO Lei People's Republic of China	CHN  18144	E1:0	1	0	0	1	1	1	1	1	1	2	01	E1:2	1	2	1	2	2	1	2	1	2	1	2	00	1	18.200	6.1	18.985	9.7	52.985	114.220
			E2:0	0	0	0	1	1	2	1	1	2	01	E2:2	2	2	2	2	2	1	2	2	2	00	2	16.400	17.5	17.935	9.4	61.235	Q			
			E3:0	0	0	1	1	1	2	2	2	2	00	E3:2	2	2	2	2	3	2	3	2	2	00										
			E4:0	1	0	0	1	0	2	1	1	2	01	E4:2	1	2	2	2	2	1	2	2	2	00										
			E5:0	1	0	0	0	1	1	1	1	1	00	E5:2	1	1	1	2	2	1	2	2	2	00										
			E6:1	0	0	1	1	0	1	1	1	1	01	E6:1	1	2	2	2	2	1	2	1	1	00										
2	HANCHAROU Uladzislau Belarus	BLR  11666	E1:0	0	0	1	1	0	0	0	2	1	01	E1:2	1	1	2	1	2	2	1	2	2	00	1	18.800	6.0	18.225	9.6	52.625	114.055			
			E2:0	0	0	1	0	0	0	0	2	1	01	E2:1	1	2	2	1	1	2	2	1	2	00	2	17.100	17.9	17.130	9.3	61.430		Q		
			E3:0	1	0	1	1	1	1	0	2	1	00	E3:2	1	1	2	2	2	1	2	1	2	00										
			E4:0	0	0	0	1	0	0	1	2	0	00	E4:1	1	2	2	1	2	2	2	1	1	00										
			E5:0	0	0	0	1	0	1	0	1	2	01	E5:1	1	2	1	1	2	1	1	2	1	00										
			E6:0	0	1	1	1	0	1	0	1	1	00	E6:1	1	1	3	2	2	1	1	1	2	00										
3	YUDIN Andrey Russian Federation	RUS  7319	E1:1	1	1	0	1	0	1	0	1	4	00	E1:2	2	1	2	3	2	1	2	2	3	00	1	18.300	6.4	18.295	9.6	52.595	112.960			
			E2:1	1	0	0	1	1	1	0	1	4	00	E2:1	2	1	2	2	2	2	2	2	3	00	2	16.200	18.0	16.765	9.4	60.365		Q		
			E3:2	2	0	0	1	1	1	1	2	3	00	E3:2	2	1	2	2	2	2	2	2	2	00										
			E4:0	1	0	0	1	1	1	0	1	3	00	E4:2	2	2	2	2	1	2	2	2	2	00										
			E5:0	1	0	0	1	1	1	0	1	3	01	E5:1	2	2	2	2	1	2	2	2	2	00										
			E6:0	1	1	1	1	1	1	0	1	3	01	E6:1	2	2	2	2	2	1	2	2	2	00										
4	SCHMIDT Dylan New Zealand	NZL  13931	E1:0	0	0	0	0	0	2	1	1	2	00	E1:2	1	1	2	1	3	2	2	1	2	01	1	19.000	5.8	18.185	9.4	52.385	112.885			
			E2:0	0	0	0	1	1	2	1	1	1	00	E2:2	1	1	2	1	2	2	2	2	2	01	2	16.500	17.1	17.400	9.5	60.500		Q		
			E3:0	0	0	0	1	1	1	1	1	0	00	E3:1	2	1	2	2	2	2	2	2	2	00										
			E4:0	0	0	0	0	0	2	1	1	1	00	E4:2	1	1	2	1	2	2	2	2	2	01										
			E5:0	0	0	0	1	0	1	1	1	1	00	E5:1	1	0	2	1	2	1	2	2	2	01										
			E6:0	0	0	0	0	0	1	1	1	1	00	E6:1	1	1	3	2	2	1	1	1	2	00										
5	YAN Langyu People's Republic of China	CHN  48646	E1:0	0	0	1	1	0	1	1	1	2	02	E1:2	2	2	1	2	2	2	1	2	2	00	1	18.400	5.7	18.130	9.5	51.730	111.770			
			E2:0	0	0	1	1	0	0	1	1	2	02	E2:2	2	2	1	1	2	2	2	2	2	00	2	16.200	17.1	17.440	9.3	60.040		Q		
			E3:0	1	0	1	1	1	1	1	2	2	01	E3:2	2	2	2	2	2	2	2	2	2	00										
			E4:1	0	0	2	1	0	0	1	0	2	01	E4:2	1	1	1	1	2	2	2	2	2	00										
			E5:0	0	0	1	1	0	1	1	1	2	01	E5:2	2	1	1	2	2	2	2	2	2	00										
			E6:1	1	0	1	1	0	0	1	1	2	02	E6:1	2	2	2	2	3	2	1	1	2	02										

QUALIFICATION

IND Men

Rk	Name/Team	Ctry / #	R1	1	2	3	4	5	6	7	8	9	10	L	R2	1	2	3	4	5	6	7	8	9	10	L	R	E	D	T	HD	P	Score	Total
6	RABTSAU Aleh Belarus	BLR  11670	E1:0	0	0	1	0	0	1	0	0	2	01	E1:1	1	2	2	1	2	2	3	1	2	00	1	18.700	6.1	18.215	9.6	52.615	111.755			
			E2:0	0	0	1	1	0	1	0	1	2	01	E2:1	2	1	2	1	2	2	3	2	2	00	2	16.100	17.1	16.840	9.1	59.140		Q		
			E3:0	0	1	1	2	0	1	0	1	2	00	E3:2	2	1	2	1	2	2	3	2	2	00										
			E4:0	0	0	1	0	0	0	0	1	3	01	E4:2	1	2	2	2	2	2	3	2	2	00										
			E5:0	0	1	0	0	0	1	1	1	2	02	E5:2	1	2	2	2	2	2	3	2	2	01										
			E6:1	1	0	1	1	0	1	0	1	2	01	E6:1	2	2	2	2	2	2	2	2	1	00										
7	KISHI Daiki Japan	JPN  6986	E1:1	0	0	1	1	0	1	1	1	2	00	E1:1	2	1	3	2	2	2	1	1	2	00	1	18.400	6.3	17.740	9.4	51.840	111.720			
			E2:0	0	0	1	1	0	1	1	1	2	00	E2:2	2	1	2	2	2	2	2	2	2	00	2	16.200	17.3	17.180	9.2	59.880		Q		
			E3:0	1	0	0	1	1	1	1	2	2	00	E3:2	2	2	2	2	2	3	3	2	2	00										
			E4:0	0	0	0	1	0	2	1	1	2	01	E4:2	2	1	2	2	2	2	2	2	2	00										
			E5:1	0	0	1	1	0	2	1	1	2	01	E5:2	2	1	2	2	2	2	2	2	3	00										
			E6:1	1	0	1	1	0	1	2	1	1	01	E6:1	2	2	3	2	2	2	2	2	3	00										
8	DONG Dong People's Republic of China	CHN  8182	E1:1	0	0	1	1	0	1	0	1	1	00	E1:2	1	2	2	2	2	2	1	2	01	1	18.600	5.7	17.850	9.5	51.650	111.700				
			E2:0	0	0	1	1	1	0	0	1	2	00	E2:2	1	1	2	1	2	2	1	2	01	2	16.500	17.1	17.250	9.2	60.050		R			
			E3:0	0	0	1	1	1	0	1	1	2	00	E3:2	1	2	2	1	2	2	2	2	00											
			E4:1	0	0	1	1	1	0	0	1	2	00	E4:2	1	1	2	1	2	2	2	1	1	01										
			E5:1	0	0	1	1	0	1	0	0	2	00	E5:2	1	1	1	1	2	2	2	2	1	01										
			E6:1	1	0	1	1	1	0	0	0	1	00	E6:2	1	2	3	2	2	2	2	2	1	01										
9	SOTOMURA Tetsuya Japan	JPN  330	E1:2	1	1	0	1	1	1	0	1	2	00	E1:2	1	1	1	1	2	2	2	3	2	00	1	18.200	6.8	17.675	9.6	52.275	111.675			
			E2:2	1	1	0	1	0	1	0	1	3	00	E2:2	2	1	1	1	2	2	2	2	2	00	2	16.200	17.1	16.700	9.4	59.400		Q		
			E3:1	2	0	0	1	1	1	0	1	2	00	E3:2	2	2	1	2	2	2	2	2	2	00										
			E4:2	1	0	0	1	1	1	0	1	2	00	E4:2	2	2	1	1	2	2	2	3	2	01										
			E5:1	1	0	0	1	1	0	0	1	2	00	E5:2	2	2	1	2	2	2	2	3	2	01										
			E6:1	2	1	1	1	1	1	0	1	2	00	E6:2	2	1	2	1	3	2	2	3	2	01										
10	LITVINOVICH Ivan Belarus	BLR  41543	E1:0	1	0	1	1	0	1	0	1	2	00	E1:2	2	2	1	2	2	2	2	2	3	02	1	18.300	6.1	18.655	9.2	52.255	111.645			
			E2:0	0	0	1	1	1	1	0	2	3	00	E2:2	2	2	2	1	2	2	2	2	3	02	2	15.600	17.1	17.390	9.3	59.390		R		
			E3:1	0	1	2	2	1	0	0	2	2	00	E3:2	2	2	2	2	2	2	2	2	2	00										
			E4:0	0	1	1	1	1	0	0	1	3	00	E4:2	2	2	2	1	2	2	2	2	3	01										
			E5:1	0	1	0	1	0	1	0	1	2	01	E5:2	1	2	2	1	2	2	2	2	2	01										
			E6:1	1	1	0	1	1	1	0	1	2	01	E6:2	2	1	2	2	2	2	2	2	3	02										






QUALIFICATION

IND Men

Rk	Name/Team	Ctry / #	R1	1	2	3	4	5	6	7	8	9	10	L	R2	1	2	3	4	5	6	7	8	9	10	L	R	E	D	T	HD	P	Score	Total			
11	TU Xiao People's Republic of China	CHN 7409	E1:0	0	0	1	1	1	1	1	0	1	2	00	E1:2	1	2	2	1	2	2	3	2	2	00	1	18.600	6.0	17.565	9.3	51.465	111.575					
			E2:0	0	0	1	1	1	1	0	1	2	00	E2:2	1	2	2	1	2	2	2	2	2	00	2	16.200	17.3	16.710	9.9	60.110							
			E3:0	1	0	1	2	1	1	0	1	2	00	E3:2	1	2	2	2	2	2	2	2	2	00	E4:2	1	2	2	2	2			2	2	2	01	
			E4:0	0	0	1	2	1	2	0	1	2	00	E4:2	1	2	2	2	2	2	2	2	2	01	E5:2	1	1	2	2	2			2	2	2	00	
			E5:0	0	0	1	1	1	0	0	1	2	00	E5:2	1	1	2	2	2	2	2	2	2	00	E6:1	1	1	3	3	2			1	2	1	2	00
			E6:0	0	0	1	1	1	1	0	1	1	00	E6:1	1	1	3	3	2	1	2	1	2	00													
12	CLARKE Dominic Australia	AUS 12980	E1:1	1	1	0	1	0	1	1	2	3	00	E1:2	1	2	3	2	2	2	2	2	2	00	1	18.000	6.0	18.020	9.4	51.420	110.845 R						
			E2:0	1	1	0	1	0	1	1	2	3	00	E2:2	1	2	2	2	2	2	3	2	2	00	2	16.200	17.3	16.825	9.1			59.425					
			E3:1	1	1	0	0	1	1	1	2	3	00	E3:2	1	1	2	2	2	2	3	2	2	00	E4:2	1	1	2	1			2	2	2	2	00	
			E4:0	0	1	0	0	0	1	1	2	2	00	E4:2	1	1	2	1	2	2	2	2	2	00	E5:2	1	1	2	2			2	2	2	2	00	
			E5:1	0	0	0	1	0	1	0	2	2	00	E5:2	1	1	2	2	2	2	2	2	2	00	E6:1	1	2	3	2			2	2	3	2	2	00
			E6:1	0	1	0	1	1	0	1	1	2	00	E6:1	1	2	3	2	2	2	3	2	2	00													
13	MARTIN Jorge Spain	ESP 17931	E1:0	0	0	1	1	1	2	2	1	3	00	E1:2	2	2	3	2	2	2	2	1	3	01	1	17.500	5.9	18.530	9.8	51.730	110.620						
			E2:0	1	0	1	1	1	2	3	2	3	00	E2:2	2	2	3	2	2	2	3	2	4	01	2	15.400	16.5	17.390	9.6			58.890					
			E3:0	1	0	0	1	1	2	2	2	3	00	E3:3	3	2	3	2	2	2	2	3	3	00	E4:2	2	2	3	2			2	2	2	2	4	01
			E4:0	0	0	1	1	1	2	2	1	3	01	E4:2	2	2	3	2	2	2	2	2	4	01	E5:2	2	2	3	2			2	2	2	2	3	01
			E5:0	1	0	0	1	1	2	2	2	3	01	E5:2	2	2	3	2	2	2	2	2	3	01	E6:2	1	2	3	3			2	2	2	2	3	01
			E6:1	1	1	1	1	1	2	2	1	2	00	E6:2	1	2	3	3	2	2	2	2	3	01													
14	ABREU Diogo Portugal	POR 7045	E1:0	0	0	1	1	0	1	1	1	1	00	E1:3	2	1	3	2	2	2	2	2	3	01	1	18.800	5.4	17.995	9.3	51.495	110.490						
			E2:0	0	0	1	1	0	1	1	1	1	00	E2:3	2	2	2	2	2	2	2	2	3	01	2	15.500	16.9	17.395	9.2			58.995					
			E3:0	0	0	1	1	0	2	2	1	1	00	E3:3	2	2	3	2	2	2	3	2	3	00	E4:2	2	2	2	2			2	2	2	2	3	01
			E4:0	0	0	1	1	0	1	1	1	1	00	E4:2	2	2	2	2	2	2	2	2	3	01	E5:2	2	2	2	2			2	2	2	2	2	01
			E5:0	0	0	1	1	0	1	1	1	1	00	E5:2	2	2	2	2	2	2	2	2	2	01	E6:2	2	2	2	3			2	2	2	1	2	01
			E6:0	0	0	1	1	0	1	1	1	1	00	E6:2	2	2	2	3	2	2	2	1	2	01													
15	FERREIRA Pedro Portugal	POR 14263	E1:0	1	0	1	0	0	2	1	2	3	01	E1:2	2	1	2	3	3	2	3	3	3	02	1	18.100	5.7	18.215	9.4	51.415	110.375						
			E2:0	1	0	1	0	0	1	0	1	3	01	E2:2	1	1	2	2	3	3	3	2	3	02	2	15.300	17.1	16.960	9.6			58.960					
			E3:0	1	0	1	0	0	1	2	2	2	00	E3:2	2	1	2	2	2	2	3	2	3	02	E4:2	1	1	2	2			3	2	3	3	2	02
			E4:0	1	0	0	0	0	1	1	1	3	01	E4:2	1	1	2	2	3	2	3	3	2	02	E5:2	1	2	2	2			2	2	3	2	2	01
			E5:0	1	0	1	0	0	1	1	2	2	01	E5:2	1	2	2	2	2	2	3	2	2	01	E6:2	1	2	3	3			3	3	3	3	3	00
			E6:0	1	0	1	0	0	1	1	2	2	01	E6:2	1	2	3	3	3	3	3	3	3	00													






QUALIFICATION

IND Men

Rk	Name/Team	Ctry / #	R1	1	2	3	4	5	6	7	8	9	10	L	R2	1	2	3	4	5	6	7	8	9	10	L	R	E	D	T	HD	P	Score	Total				
21	DEMIRO-O-DOMIRO Morgan France	FRA 	E1:0	1	1	0	1	0	2	2	1	4	01	E1:2	1	2	2	3	2	3	2	2	3	02	1	17.600	5.9	17.715	9.2	50.415	108.890							
			E2:0	1	1	1	1	0	2	1	2	4	01	E2:3	2	2	2	2	3	3	3	2	2	02	2	15.400	17.1	16.775	9.2	58.475								
			E3:1	0	1	1	1	1	2	2	2	4	00	E3:3	2	3	3	2	3	3	3	3	3	02														
			E4:0	0	1	0	1	0	1	0	1	4	01	E4:2	1	1	2	2	2	2	2	2	3	02														
			E5:0	0	1	1	1	0	1	1	1	3	01	E5:2	1	2	5	2	2	2	2	2	3	01														
			E6:1	1	2	1	1	0	1	1	1	3	01	E6:2	1	2	3	2	2	2	2	2	3	02														
22	DUTRA Rayan Brazil	BRA 	E1:0	0	1	0	1	0	1	1	2	2	01	E1:3	2	2	1	2	2	2	2	1	3	02	1	18.000	5.8	17.360	9.6	50.760	108.820							
			E2:0	1	1	0	1	0	2	1	2	2	01	E2:3	2	2	2	2	2	2	2	1	2	02	2	16.000	15.6	16.760	9.7	58.060								
			E3:0	1	1	0	1	0	1	2	2	2	00	E3:2	2	2	2	2	2	2	2	1	2	00														
			E4:0	1	1	0	1	0	1	1	2	2	01	E4:2	2	1	1	2	2	2	1	1	2	02														
			E5:0	1	1	0	1	2	1	1	2	2	01	E5:1	2	1	2	1	2	2	1	2	1	01														
			E6:0	1	1	1	1	0	1	1	1	2	01	E6:1	3	2	1	2	1	1	2	1	2	01														
23	HERNANDEZ Angel Colombia	COL 	E1:0	0	0	1	1	0	1	2	1	4	00	E1:3	2	1	3	2	2	2	3	2	3	00	1	18.200	5.7	17.160	9.2	50.260	108.775							
			E2:0	0	0	1	1	0	1	1	1	3	01	E2:3	1	1	2	2	2	2	3	2	3	00	2	15.900	17.1	16.315	9.2	58.515								
			E3:0	0	1	2	2	0	0	1	1	4	00	E3:2	2	1	2	2	2	2	2	2	2	00														
			E4:0	0	0	1	1	0	1	2	1	4	01	E4:2	2	1	2	2	2	2	3	2	2	01														
			E5:1	0	0	1	1	0	1	1	2	3	01	E5:2	2	2	2	2	2	2	3	2	2	01														
			E6:0	1	0	1	1	1	1	1	1	3	00	E6:2	1	2	3	3	2	2	2	2	2	01														
24	STRONG Luke Great Britain	GBR 	E1:0	1	0	1	1	1	2	1	3	4	00	E1:2	2	3	2	3	3	2	2	3	3	00	1	17.400	6.0	17.680	9.4	50.480	108.770							
			E2:1	1	0	1	1	1	2	1	2	4	00	E2:2	2	2	2	2	3	3	3	2	3	00	2	16.000	16.9	16.290	9.1	58.290								
			E3:0	1	1	1	1	0	2	2	2	3	00	E3:2	2	2	2	2	2	2	2	2	2	00														
			E4:0	1	0	0	0	1	2	1	2	3	01	E4:2	2	2	2	2	2	2	2	2	2	01														
			E5:1	0	0	0	1	1	2	1	2	3	01	E5:2	2	2	2	2	2	2	2	2	2	00														
			E6:1	1	0	1	1	1	1	1	2	3	01	E6:2	2	2	2	2	2	3	2	2	2	00														
25	MUTLU Gurkan Turkey	TUR 	E1:1	1	1	1	0	0	1	2	2	3	01	E1:2	1	2	3	2	3	2	1	2	3	01	1	17.900	6.0	17.810	9.6	51.310	108.505							
			E2:0	0	0	1	0	0	2	2	2	3	01	E2:2	2	2	3	2	3	3	2	2	3	01	2	15.400	16.1	16.295	9.4	57.195								
			E3:0	1	0	1	0	1	2	2	1	2	00	E3:2	2	2	3	2	2	2	2	2	3	00														
			E4:0	0	0	1	0	0	1	2	2	2	01	E4:2	2	2	2	2	3	3	2	2	3	01														
			E5:1	1	0	0	1	1	1	1	2	2	00	E5:1	2	2	2	2	2	2	2	2	1	00														
			E6:1	1	1	1	0	0	1	1	1	2	01	E6:1	2	2	2	2	2	2	1	2	3	01														






QUALIFICATION

IND Men

Rk	Name/Team	Ctry / #	R1	1	2	3	4	5	6	7	8	9	10	L	R2	1	2	3	4	5	6	7	8	9	10	L	R	E	D	T	HD	P	Score	Total				
26	GLUCKSTEIN Jeffrey United States	USA  7250	E1:2	1	1	0	1	0	1	0	3	2	00	E1:2	2	1	3	2	2	2	3	2	3	01	1	18.200	5.2	17.810	9.3			50.510	108.480					
			E2:1	1	1	0	1	0	1	0	1	2	00	E2:1	2	2	3	2	2	2	3	2	3	01	2	15.800	16.5	16.770	8.9			57.970						
			E3:1	1	1	0	1	1	0	1	2	3	00	E3:2	2	1	2	2	2	2	3	2	2	01														
			E4:0	1	1	0	1	0	0	0	2	2	00	E4:0	2	1	2	2	2	2	3	1	3	01														
			E5:1	1	1	0	1	1	1	0	2	2	00	E5:1	1	2	2	2	2	2	2	1	3	01														
			E6:1	1	1	1	1	0	1	0	1	2	02	E6:1	1	2	2	2	2	2	3	1	2	02														
27	KJAER Benjamin Denmark	DEN  21564	E1:1	1	1	2	2	1	2	2	2	3	01	E1:3	2	2	2	2	1	3	3	2	3	00	1	16.900	5.8	17.770	9.6			50.070	108.230					
			E2:1	1	1	2	1	0	2	1	2	3	01	E2:3	2	2	2	2	2	3	3	2	3	00	2	15.700	16.1	16.760	9.6			58.160						
			E3:0	1	1	1	2	1	2	2	2	2	00	E3:2	2	1	2	2	2	2	3	2	3	00														
			E4:0	1	1	2	1	0	2	1	2	2	00	E4:2	1	1	1	2	2	2	3	2	3	00														
			E5:0	1	1	1	1	0	2	2	2	3	01	E5:2	2	1	2	2	2	2	3	2	2	00														
			E6:1	1	1	1	1	1	2	2	1	3	01	E6:1	1	2	2	2	2	2	2	2	2	00														
28	CHARTIER Jérémy Canada	CAN  29267	E1:0	0	0	1	1	0	1	1	1	3	01	E1:1	2	1	2	2	1	1	3	2	3	01	1	17.800	5.7	18.215	9			50.715	108.170					
			E2:0	0	0	1	1	0	2	1	1	3	01	E2:1	1	1	2	2	2	3	4	3	3	01	2	16.000	15.6	16.855	9			57.455						
			E3:0	1	0	1	1	1	2	2	1	2	01	E3:1	2	1	2	2	2	2	4	2	2	00														
			E4:0	0	0	1	1	1	2	1	0	3	02	E4:1	1	1	2	2	2	2	4	3	2	01														
			E5:0	1	0	1	1	1	2	1	2	2	02	E5:2	1	2	2	2	2	4	3	2	2	01														
			E6:0	1	1	1	1	0	1	1	1	2	02	E6:1	2	1	1	2	2	1	3	2	2	01														
29	FRITZSCHE Lars Germany	GER  13811	E1:1	1	0	0	1	1	2	1	2	2	01	E1:2	3	2	2	2	2	3	2	3	2	00	1	17.500	5.0	17.745	9.5			49.745	107.915					
			E2:1	0	1	0	1	1	2	1	2	2	01	E2:2	2	2	3	2	2	2	3	2	2	00	2	16.100	16.0	16.870	9.2			58.170						
			E3:0	1	1	0	1	1	1	1	2	2	00	E3:2	2	2	2	2	2	3	3	3	2	00														
			E4:2	0	1	0	1	1	2	0	2	2	01	E4:1	2	2	2	1	2	2	2	2	2	00														
			E5:1	0	1	0	1	1	2	0	2	2	01	E5:1	1	2	2	2	2	2	2	2	2	01														
			E6:1	1	1	1	1	1	2	1	1	1	02	E6:1	2	2	2	1	1	2	2	1	2	01														
30	GESUELLI Cody United States	USA  13527	E1:1	1	2	1	1	0	2	2	3	2	01	E1:3	2	2	4	3	4	3	3	2	4	00	1	17.500	5.6	16.995	9.4			49.495	107.670					
			E2:1	1	2	1	2	0	2	0	3	2	01	E2:3	2	3	4	3	3	3	3	3	4	00	2	15.000	17.1	16.175	9.9			58.175						
			E3:1	1	1	1	1	0	2	2	2	2	00	E3:2	2	2	3	3	3	3	3	2	3	00														
			E4:1	1	1	1	1	0	2	1	2	2	00	E4:2	2	3	3	3	3	2	3	2	2	00														
			E5:2	1	1	2	1	0	2	2	2	2	00	E5:2	2	2	3	3	3	2	3	2	2	00														
			E6:2	2	1	1	1	0	1	0	1	2	00	E6:2	1	2	3	3	2	2	3	2	2	00														

QUALIFICATION

IND Men

Rk	Name/Team	Ctry / #	R1	1	2	3	4	5	6	7	8	9	10	L	R2	1	2	3	4	5	6	7	8	9	10	L	R	E	D	T	HD	P	Score	Total		
31	SCHULDT Matthias Germany	GER 	E1:1	0	0	1	0	0	2	1	2	2	0	0	E1:2	3	3	2	2	2	3	3	2	4	0	2	1	18.400	5.0	17.590	9.8	50.790	107.575			
			E2:1	0	0	1	0	0	2	1	1	2	0	0	E2:2	3	2	3	2	3	2	3	3	4	0	2	2	14.900	16.2	16.585	9.1	56.785				
			E3:0	1	0	0	0	1	2	2	2	2	0	0	E3:2	2	2	2	2	2	2	3	3	4	0	2										
			24918	E4:1	0	0	0	0	0	1	1	1	2	0	0	E4:1	3	2	2	2	2	2	2	3	3	0	2									
			E5:1	1	0	1	0	0	1	1	1	2	0	0	E5:1	2	2	2	2	2	2	2	3	3	0	2										
			E6:1	1	0	1	0	1	1	0	1	2	0	0	E6:1	3	2	2	2	2	3	2	3	3	0	1										
32	GOUZOU Pierre Bernard Jacques France	FRA 	E1:1	1	1	2	1	1	1	1	3	2	0	1	E1:2	2	2	2	2	2	3	4	3	3	0	1	1	17.700	5.8	17.215	9.1	49.815	107.435			
			E2:1	1	1	1	1	1	1	0	2	2	0	1	E2:2	2	2	2	2	3	2	4	3	3	0	1	2	15.100	17.1	16.520	8.9	57.620				
			E3:1	0	0	2	1	1	1	0	2	2	0	0	E3:2	2	2	2	2	3	2	3	3	3	0	0										
			22082	E4:0	0	1	1	0	1	1	0	2	1	0	0	E4:2	2	1	2	2	2	2	3	3	3	0	0									
			E5:1	1	1	1	0	1	1	0	2	1	0	0	E5:2	2	2	2	2	2	2	3	3	2	0	1										
			E6:1	1	1	1	1	0	1	1	2	2	0	1	E6:2	3	2	2	2	3	2	3	3	2	0	2										
33	FUJITA Ryunosuke Japan	JPN 	E1:1	1	1	1	2	1	2	2	1	3	0	1	E1:2	2	2	3	3	3	2	3	3	2	0	0	1	17.100	5.8	17.505	9.6	50.005	107.220			
			E2:1	1	1	1	1	1	2	2	2	2	0	1	E2:2	2	2	3	2	2	2	3	3	2	0	0	2	15.400	16.5	16.115	9.2	57.215				
			E3:1	0	1	1	0	1	2	2	2	2	0	1	E3:2	2	3	3	2	2	2	3	3	2	0	0										
			17560	E4:1	1	1	1	1	1	2	2	1	3	0	1	E4:2	2	2	3	2	2	2	3	3	2	0	0									
			E5:1	0	1	1	0	0	2	1	2	2	0	1	E5:2	2	2	3	2	2	2	2	3	2	0	0										
			E6:2	1	1	1	1	1	2	2	1	2	0	1	E6:2	2	2	3	3	2	2	2	3	2	0	0										
34	VOGEL Fabian Germany	GER 	E1:0	1	1	1	0	0	2	2	2	3	0	0	E1:3	2	3	3	3	3	3	2	3	3	0	1	1	17.900	5.6	17.405	9.4	50.305	107.180			
			E2:0	1	1	1	0	0	2	2	1	2	0	0	E2:2	2	3	3	2	3	3	2	3	3	0	1	2	14.700	16.5	16.375	9.3	56.875				
			E3:0	1	1	1	0	1	2	2	2	2	0	0	E3:2	2	2	3	3	3	3	2	2	2	0	0										
			13813	E4:0	1	0	0	0	0	2	2	1	2	0	0	E4:2	1	3	3	2	3	2	2	2	3	0	0									
			E5:0	1	1	1	0	0	1	1	2	2	0	0	E5:2	2	3	2	3	3	2	2	3	3	0	1										
			E6:0	1	0	1	0	0	2	1	1	2	0	0	E6:2	2	2	2	2	1	2	2	2	2	0	2										
35	MUSSABAYEV Danil Kazaquistan	KAZ 	E1:1	0	0	1	1	1	1	1	1	3	2	0	1	E1:2	3	2	3	2	2	3	3	3	3	0	1	1	17.800	6.0	18.090	9.1	50.990	107.150		
			E2:0	0	1	1	1	1	1	1	1	2	3	0	0	E2:2	3	2	3	2	3	3	3	4	1	0	0	2	14.500	16.3	16.460	8.9	56.160			
			E3:0	1	1	1	2	1	0	0	2	2	0	0	E3:2	2	2	2	2	3	3	3	2	3	0	1										
			14077	E4:0	0	0	1	1	1	1	1	1	2	3	0	0	E4:2	3	2	3	2	2	3	3	3	2	0	1								
			E5:0	1	1	1	1	1	2	2	2	1	0	1	E5:2	3	2	2	2	2	3	2	3	3	0	1										
			E6:1	1	1	2	1	1	1	2	2	1	0	1	E6:2	3	2	3	3	3	3	3	4	3	0	2										

QUALIFICATION

IND Men

Rk	Name/Team	Ctry / #	R1	1	2	3	4	5	6	7	8	9	10	L	R2	1	2	3	4	5	6	7	8	9	10	L	R	E	D	T	HD	P	Score	Total					
36	PFLEIDERER Matthias Germany	GER 	E1:0	0	0	1	0	0	3	2	2	2	0	0	E1:4	3	3	3	3	3	2	3	3	3	0	0	1	17.900	5.8	17.885	9.8		51.385	106.580					
			E2:0	0	1	1	0	0	2	2	2	2	0	0	0	E2:4	4	2	4	3	4	2	3	4	4	0	0	2	14.100	15.8	16.295	9.2	0.2		55.195				
			E3:0	1	1	0	0	1	2	2	2	2	0	0	0	E3:4	4	3	3	3	3	2	3	3	3	0	0												
			13815	E4:0	0	0	0	1	0	2	2	2	1	0	1	0	E4:3	4	2	3	3	3	2	3	3	2	0	0											
			E5:1	0	1	1	1	0	0	2	2	2	0	1	0	1	E5:3	3	2	3	3	3	2	3	2	2	0	1											
			E6:0	1	0	1	1	0	1	2	2	2	0	2	0	2	E6:4	3	3	3	3	3	2	3	3	2	0	1											
37	LORIA Luis Mexico	MEX 	E1:2	1	1	0	1	1	1	0	1	2	0	1	E1:1	2	1	1	2	2	2	1	1	2	0	0	1	17.700	6.2	16.200	9		49.100	106.500					
			E2:2	0	2	0	2	0	1	1	1	2	0	1	0	E2:1	2	2	2	2	2	2	2	1	2	0	0	2	16.700	15.8	15.600	9.3			57.400				
			E3:2	1	2	1	2	0	1	2	1	2	0	0	0	E3:1	2	2	1	2	2	2	2	2	2	0	0												
			14155	E4:2	0	1	1	2	1	1	0	1	2	0	0	0	E4:1	2	1	1	2	2	2	1	1	2	0	0											
			E5:2	0	1	1	2	0	1	1	1	2	0	0	0	0	E5:1	2	2	1	2	2	2	2	1	2	0	0											
			E6:2	1	1	1	1	0	1	1	1	2	0	0	0	0	E6:1	3	3	1	1	2	1	1	1	2	0	0											
38	PADILLA Ruben United States	USA 	E1:3	1	2	0	1	1	1	0	1	2	0	0	E1:1	4	2	3	2	2	3	2	1	3	0	0	1	18.000	6.2	16.570	9.2		49.970	106.340					
			E2:2	0	2	0	1	1	1	0	1	2	0	0	0	E2:1	3	2	2	3	2	2	3	1	3	0	0	2	15.900	15.8	15.770	8.9			56.370				
			E3:2	2	2	1	1	0	1	0	2	2	0	0	0	E3:2	3	2	2	3	2	2	3	2	2	0	0												
			30397	E4:2	0	1	0	0	0	1	0	0	2	0	0	0	E4:1	3	2	2	2	2	2	2	2	3	0	0											
			E5:2	0	1	1	1	1	1	2	0	2	0	0	0	0	E5:1	3	2	2	2	2	2	2	2	3	0	0											
			E6:1	1	1	0	1	1	1	0	1	1	0	0	0	0	E6:1	3	2	2	2	1	2	2	1	3	0	0											
39	MIHALEV Mariyan Bulgaria	BUL 	E1:0	0	0	1	1	1	0	1	1	2	0	0	E1:1	3	3	2	4	3	1	2	2	3	0	0	1	18.500	5.2	17.325	9.6		50.625	105.615					
			E2:0	0	0	1	1	1	0	2	1	2	0	0	0	E2:1	3	3	2	4	3	1	2	2	4	0	0	2	14.900	14.8	16.090	9.2			54.990				
			E3:0	1	1	1	1	0	1	2	2	3	0	0	0	E3:1	3	4	2	4	3	3	2	2	4	0	0												
			9308	E4:0	0	0	2	0	1	0	1	0	3	0	0	0	E4:1	4	3	2	4	4	1	2	1	4	0	0											
			E5:1	0	1	2	1	0	0	2	1	2	0	0	0	0	E5:2	3	3	3	3	4	2	3	3	0	0	0											
			E6:1	0	0	2	1	0	0	1	1	2	0	0	0	0	E6:1	4	3	3	4	4	2	2	2	3	0	1											
40	SPATT Martin Austria	AUT 	E1:0	0	1	1	0	1	1	1	2	2	0	0	E1:2	1	3	2	2	3	3	4	4	3	0	0	1	17.400	5.6	16.955	9.5		49.455	105.155					
			E2:0	0	1	1	0	1	2	1	2	4	0	0	0	E2:2	2	2	2	2	2	3	3	3	3	0	0	2	15.200	14.4	16.600	9.5			55.700				
			E3:0	1	1	0	0	1	2	2	3	3	0	0	0	E3:2	2	2	2	2	3	3	3	3	3	0	0												
			9998	E4:0	1	1	1	0	1	2	1	2	4	0	1	0	E4:2	1	2	2	2	2	2	3	3	4	0	0											
			E5:0	0	1	1	0	1	2	2	3	4	0	1	0	0	E5:2	2	2	2	2	2	2	3	3	4	0	0											
			E6:0	1	1	1	1	1	2	1	2	4	0	1	0	0	E6:2	2	2	2	3	2	2	3	3	4	0	0											

QUALIFICATION

IND Men

Rk	Name/Team	Ctry / #	R1	1	2	3	4	5	6	7	8	9	10	L	R2	1	2	3	4	5	6	7	8	9	10	L	R	E	D	T	HD	P	Score	Total						
41	DAVYDENKO Anton Ukraine	UKR 	E1:3	1	2	1	1	1	1	2	2	2	0	1	E1:1	2	3	3	3	3	2	3	3	4	0	0	1	17.200	6.3	16.470	9.2		49.170	105.060						
			E2:2	1	1	1	1	1	1	1	2	2	0	0	E2:1	2	3	3	3	3	2	3	2	4	0	0	0	2	15.400	15.0	16.290	9.2			55.890					
			E3:2	2	2	1	1	1	1	1	2	2	0	0	E3:1	2	3	2	2	2	2	2	2	3	0	0	0													
			E4:2	1	1	1	2	1	0	0	2	2	0	1	E4:1	2	3	2	2	2	2	2	3	4	0	1	0													
			E5:2	1	1	1	1	2	1	1	3	2	0	0	E5:2	1	3	2	2	3	2	2	2	3	0	1	0													
			E6:2	2	2	1	1	0	1	1	2	2	0	1	E6:1	3	3	2	2	2	2	3	3	3	0	0	0													
42	GRACHYOV Igor Kazakhstan	KAZ 	E1:2	1	1	0	2	2	1	0	2	2	0	0	E1:3	2	2	2	2	3	4	2	2	4	0	0	0	1	17.600	4.8	17.490	9.4		49.290	104.830					
			E2:2	0	1	0	1	2	1	0	1	2	0	0	E2:2	2	2	2	3	3	4	3	2	4	0	0	0	2	15.000	15.0	16.040	9.5		55.540						
			E3:2	2	0	0	1	1	1	1	2	2	0	0	E3:2	2	2	2	2	3	3	2	2	3	0	0	0													
			E4:1	1	0	0	2	2	1	1	1	2	0	0	E4:3	2	2	2	2	3	4	2	3	4	0	0	0													
			E5:1	0	1	0	2	1	1	0	1	2	0	0	E5:3	2	2	2	3	2	3	2	2	3	0	0	0													
			E6:2	1	1	1	2	2	1	0	1	2	0	0	E6:3	3	3	2	2	3	3	2	2	3	0	0	0													
43	WYSKIEL Maciej Poland	POL 	E1:1	0	1	1	2	0	1	1	1	2	0	1	E1:3	4	4	4	4	2	3	2	2	4	0	0	0	1	17.900	5.2	17.575	9.6		50.275	104.770					
			E2:1	0	0	1	2	0	1	1	1	2	0	1	E2:3	4	3	4	5	3	4	3	3	4	0	0	0	2	14.300	15.2	16.095	8.9		54.495						
			E3:0	0	0	1	2	0	0	1	1	2	0	0	E3:2	3	3	4	4	2	3	2	3	3	0	0	0													
			E4:0	1	0	1	2	1	1	1	1	2	0	1	E4:2	3	3	3	4	2	3	2	2	3	0	0	0													
			E5:1	0	0	2	0	1	1	1	1	2	0	1	E5:2	3	2	3	3	2	3	2	3	2	0	0	0													
			E6:1	1	1	2	2	1	1	1	1	1	0	1	E6:3	3	3	3	4	3	3	2	2	2	0	0	0													
44	IVANSKYI Mykyta Ukraine	UKR 	E1:2	1	2	2	3	1	3	4	3	2	0	0	E1:1	2	2	2	3	2	2	3	2	3	0	0	0	1	16.200	5.1	17.095	9.8		48.195	104.345					
			E2:1	0	1	2	3	1	3	3	3	3	0	0	E2:1	3	2	2	3	2	2	2	2	4	0	0	0	2	15.400	15.2	16.250	9.5	0.2	56.150						
			E3:2	2	1	1	2	1	2	1	2	2	0	0	E3:2	3	3	2	3	2	2	3	2	3	0	0	0													
			E4:2	1	0	2	2	1	3	2	2	2	0	1	E4:1	3	2	2	3	2	2	2	2	3	0	0	0													
			E5:2	2	1	2	2	2	3	3	2	2	0	1	E5:1	2	3	2	2	2	2	3	2	3	0	0	0													
			E6:2	1	1	2	3	1	3	2	2	2	0	0	E6:1	3	3	2	3	2	2	2	1	3	0	0	0													
45	OLIVEIRA ANDRADE Rafael Brazil	BRA 	E1:1	0	0	0	1	3	2	2	2	3	0	0	E1:1	1	2	3	2	2	3	2	1	3	0	1	1	17.300	5.0	16.790	9.5		48.590	104.270						
			E2:1	0	1	0	1	2	2	2	2	3	0	0	E2:2	1	2	3	3	2	3	2	2	2	0	1	0	2	16.200	14.2	16.080	9.2			55.680					
			E3:0	1	1	0	1	1	2	2	2	2	0	0	E3:2	0	2	3	2	2	3	3	2	2	0	1	0													
			E4:1	0	0	0	1	3	2	2	1	3	0	1	E4:1	0	2	2	2	1	3	2	1	2	0	1	0													
			E5:1	0	1	0	1	2	2	2	2	3	0	1	E5:1	0	2	2	2	2	3	2	2	2	0	1	0													
			E6:1	1	0	1	2	2	2	2	1	2	0	0	E6:1	0	1	2	2	2	3	2	1	2	0	1	0													

QUALIFICATION

IND Men

Rk	Name/Team	Ctry / #	R1	1	2	3	4	5	6	7	8	9	10	L	R2	1	2	3	4	5	6	7	8	9	10	L	R	E	D	T	HD	P	Score	Total						
46	BUYUKARSLAN Dogukan Turkey	TUR 	E1:0	0	0	1	0	1	2	1	1	4	02	E1:2	3	2	2	2	3	3	2	2	3	00	1	17.300	5.8	17.530	9.1			49.730	104.080							
			E2:0	0	1	1	1	0	2	2	2	4	02	E2:3	3	3	3	3	4	3	3	3	3	00	2	14.900	14.4	15.850	9.2			54.350								
			E3:0	0	1	0	1	0	2	2	2	3	01	E3:2	2	2	3	3	3	3	4	3	3	00																
			25023	E4:0	0	0	1	1	0	2	2	2	4	01	E4:2	2	2	2	2	3	3	3	3	3	00															
			E5:0	0	1	1	1	2	2	2	2	3	01	E5:2	2	2	2	2	3	3	3	3	3	3	01															
			E6:0	0	1	1	0	0	2	1	2	3	01	E6:2	3	3	2	2	2	2	3	2	3	01																
47	PROGIN Simon Switzerland	SUI 	E1:0	1	0	1	1	0	3	1	1	3	01	E1:3	4	3	2	3	4	3	3	3	4	01	1	17.700	5.4	17.220	9.7			50.020	103.890							
			E2:1	1	0	1	0	0	2	2	1	2	01	E2:2	4	3	2	4	4	3	4	3	4	01	2	14.000	15.2	15.470	9.2			53.870								
			E3:1	1	0	1	1	0	1	2	2	2	00	E3:2	3	3	1	3	4	3	3	3	4	00																
			23991	E4:2	1	0	0	1	0	2	1	1	2	00	E4:2	3	3	2	3	4	2	3	3	3	01															
			E5:1	1	1	1	1	1	1	2	2	2	00	E5:2	3	3	2	2	3	2	3	3	2	00																
			E6:1	1	1	1	1	1	2	1	2	2	01	E6:2	3	3	2	3	3	2	3	3	3	01																
48	SHUH Nathan Canada	CAN 	E1:0	0	0	1	0	2	1	1	1	2	02	E1:2	3	3	2	4	3	3	4	2	3	01	1	17.900	5.2	17.175	9.5			49.775	103.870							
			E2:0	0	0	1	1	0	2	2	2	2	02	E2:2	2	3	3	4	4	3	4	3	4	01	2	13.800	15.8	15.595	8.9			54.095								
			E3:0	1	1	0	1	0	2	2	2	2	01	E3:2	2	3	3	3	4	3	4	3	3	00																
			33763	E4:0	0	0	0	1	1	2	2	1	2	02	E4:1	2	3	3	4	4	3	5	3	4	01															
			E5:0	0	1	0	0	1	1	2	1	2	02	E5:1	2	3	2	3	2	3	3	2	3	01																
			E6:1	0	0	1	1	0	1	1	1	1	02	E6:2	3	3	2	3	3	3	3	3	3	4	01															
49	MITEV Mihael Bulgaria	BUL 	E1:0	1	0	1	0	1	2	3	1	3	00	E1:2	2	2	1	3	2	2	2	3	4	01	1	17.400	5.4	16.780	9.6			49.180	103.630							
			E2:0	0	0	1	0	1	2	3	2	3	00	E2:2	1	2	1	2	2	3	2	3	4	01	2	15.100	14.2	16.350	8.8			54.450								
			E3:0	1	1	1	0	1	3	3	2	4	00	E3:1	2	1	2	2	2	3	2	3	4	02																
			23721	E4:0	1	0	1	0	1	2	3	2	3	00	E4:1	2	1	0	2	1	2	2	3	3	03															
			E5:0	1	0	1	1	1	1	2	2	3	00	E5:2	2	2	2	3	2	2	2	3	3	03																
			E6:1	1	0	1	0	1	2	2	2	3	00	E6:2	2	2	1	3	2	3	1	3	3	02																
50	MESSATFA Redha Algeria	ALG 	E1:0	1	1	0	1	2	2	2	1	3	01	E1:2	3	2	3	2	3	2	3	3	3	01	1	17.500	5.4	17.340	9.5			49.740	103.025							
			E2:1	1	1	0	1	1	2	2	2	3	00	E2:3	4	3	3	3	3	2	3	3	3	01	2	14.100	14.8	15.785	8.6			53.285								
			E3:0	1	1	0	1	2	2	2	2	4	00	E3:3	4	3	3	3	3	2	3	3	3	02																
			7181	E4:0	0	1	0	2	1	2	2	2	3	00	E4:3	3	3	3	2	3	2	2	3	4	00															
			E5:0	1	0	1	2	1	2	2	1	2	00	E5:3	3	2	2	3	3	3	2	3	3	01																
			E6:0	0	1	1	1	1	1	2	1	2	01	E6:2	3	3	3	3	3	2	2	3	3	02																

QUALIFICATION

IND Men

Rk	Name/Team	Ctry / #	R1	1	2	3	4	5	6	7	8	9	10	L	R2	1	2	3	4	5	6	7	8	9	10	L	R	E	D	T	HD	P	Score	Total			
51	COSTLEY Blake New Zealand	NZL 	E1:0	1	0	1	1	1	3	1	2	2	0	1	E1:2	2	4	3	3	2	3	2	2	3	10	1	17.500	5.6	16.995	9.3		49.395	102.420				
			E2:1	0	0	1	2	1	2	2	1	2	0	1	E2:2	2	4	4	3	3	3	2	2	3	10	2	12.600	15.6	15.925	8.9		53.025					
			E3:0	1	1	0	2	1	2	2	2	2	0	0	E3:2	2	4	3	3	3	3	2	2	4	10												
			24522	E4:0	1	0	1	1	2	2	2	1	2	0	2	E4:2	1	3	3	2	2	3	2	2	3	10											
			E5:0	1	0	1	1	1	2	2	2	2	0	1	E5:2	2	4	3	3	4	3	3	2	2	10												
			E6:0	0	0	1	1	2	2	2	1	2	0	2	E6:2	2	4	3	3	3	3	2	2	3	10												
52	LAIDLAW Reegan New Zealand	NZL 	E1:2	1	1	1	2	1	1	1	2	3	0	0	E1:2	2	3	2	2	2	3	2	1	3	10	1	17.200	5.6	16.670	9.2		48.670	102.250				
			E2:2	1	1	1	1	1	1	1	1	2	3	0	0	E2:2	2	3	1	2	3	3	2	2	4	10	2	13.500	15.2	15.580	9.3			53.580			
			E3:3	2	1	0	1	1	1	1	1	2	3	0	0	E3:2	2	3	2	2	3	3	2	2	4	10											
			36681	E4:2	0	1	1	1	0	1	1	2	2	0	1	E4:2	2	2	2	2	2	3	2	1	3	10											
			E5:2	2	2	1	2	1	1	0	2	2	0	1	E5:2	2	2	2	3	2	2	2	2	3	10												
			E6:2	1	1	1	1	0	1	1	2	2	0	1	E6:2	2	2	2	2	2	2	2	2	3	10												
53	GEENS Joris Belgium	BEL 	E1:0	1	0	1	2	1	2	3	3	2	0	1	E1:2	4	3	3	4	3	3	4	2	3	0	0	1	16.600	5.4	17.300	9.2		48.500	102.230			
			E2:0	1	1	1	2	1	2	3	3	3	0	1	E2:2	4	3	4	4	4	4	3	3	4	0	0	2	14.000	15.4	15.630	8.7		53.730				
			E3:0	1	1	1	1	1	2	2	3	2	0	0	E3:2	4	3	3	4	3	3	3	2	3	0	0											
			10662	E4:0	1	1	1	2	1	0	3	3	2	0	1	E4:2	4	3	3	4	3	3	3	2	3	0	0										
			E5:0	0	1	1	2	0	2	2	2	2	0	1	E5:2	4	2	2	4	3	3	3	2	3	0	2											
			E6:0	1	1	1	2	1	1	3	2	2	0	1	E6:2	4	3	3	3	3	3	3	2	3	0	1											
54	WILSON Sean New Zealand	NZL 	E1:1	2	2	3	2	1	3	2	3	4	0	2	E1:2	2	3	2	3	3	3	2	2	4	0	1	1	15.900	5.6	16.730	9.1		47.330	101.755			
			E2:1	1	1	3	2	1	3	2	3	4	0	2	E2:2	2	2	2	3	3	2	2	2	4	0	1	2	14.900	14.6	16.125	8.8		54.425				
			E3:1	1	1	1	2	1	2	2	3	4	0	1	E3:2	2	3	2	2	4	2	3	2	4	0	2											
			30334	E4:1	1	2	3	2	2	2	2	3	0	1	E4:2	2	2	2	3	3	2	2	2	4	0	2											
			E5:1	1	1	2	2	1	2	3	2	3	0	1	E5:2	2	3	2	2	3	2	3	2	2	4	0	2										
			E6:1	1	2	2	2	1	2	2	2	3	0	2	E6:2	2	2	2	2	3	2	2	2	4	0	1											
55	SOEHN Keegan Canada	CAN 	E1:1	2	1	0	2	0	1	1	2	0	0	E1:2	3	3	2	3	2	2	3	3	3	0	0	1	16.400	4.5	15.770	8		44.670	100.200				
			E2:1	1	1	0	1	1	1	0	2	0	0	E2:2	3	4	3	3	3	2	3	2	3	0	0	2	2	14.800	15.6	15.830	9.3			55.530			
			E3:2	2	0	0	1	1	1	0	1	0	0	E3:2	2	3	2	3	3	2	2	2	3	0	0												
			6507	E4:1	1	0	0	2	1	1	0	2	0	0	E4:2	3	3	3	3	3	1	3	2	3	0	1											
			E5:1	1	0	0	1	0	1	1	2	0	0	E5:2	2	3	2	3	3	2	3	3	3	0	0												
			E6:1	1	1	0	1	1	1	1	1	0	0	E6:2	2	3	3	3	3	2	2	2	2	0	0												






QUALIFICATION

IND Men

Rk	Name/Team	Ctry / #	R1	1	2	3	4	5	6	7	8	9	10	L	R2	1	2	3	4	5	6	7	8	9	10	L	R	E	D	T	HD	P	Score	Total				
56	AABERG Maans Sweden	SWE 	E1:0	1	0	1	1	2	0	1	3	3	0	2	E1:3	4	3	4	5	3	4	3	3	4	0	2	1	17.000	5.2	17.370	9.2		48.770	99.985				
			E2:0	1	0	1	2	2	1	2	3	4	0	2	E2:3	4	3	4	5	3	4	4	3	4	0	2	2	12.600	14.1	15.615	8.9		51.215					
			E3:0	1	1	0	2	3	1	2	3	4	0	1	E3:3	4	3	4	5	3	4	4	4	4	0	1												
			9750	E4:0	1	0	0	1	1	1	2	3	3	0	1	E4:2	4	3	4	5	3	3	4	3	4	0	1											
			E5:0	1	0	1	1	1	2	2	3	0	0	1	E5:3	3	3	4	4	3	3	3	4	4	0	1												
			E6:0	1	0	1	1	0	1	1	2	2	0	2	E6:2	3	3	3	4	3	2	2	2	3	0	1												
57	SUELT Adam Czech Republic	CZE 	E1:1	0	1	1	2	1	4	2	2	4	0	1	E1:4	3	5	3	4	4	4	2	3	4	0	1	1	16.700	5.2	16.695	9.3		47.895	99.760				
			E2:1	0	1	1	1	1	4	2	3	4	0	1	E2:4	3	4	4	4	4	5	3	4	4	0	1	2	13.200	13.7	15.465	9.5		51.865					
			E3:0	0	1	1	1	1	4	3	3	4	0	0	E3:3	3	4	3	4	3	5	2	3	4	0	1												
			9136	E4:0	1	0	0	1	1	3	2	2	4	0	1	E4:3	2	4	3	3	3	4	2	3	3	0	1											
			E5:0	0	1	1	2	1	3	2	2	3	0	1	E5:3	3	4	3	3	3	4	3	3	4	0	1												
			E6:0	0	0	1	1	2	3	2	2	3	0	1	E6:3	2	4	3	3	3	4	3	2	3	0	1												
58	PROSTOROV Mykola Ukraine	UKR 	E1:0	1	0	2	1	3	2	1	1	3	10	E1:2	1	2	3	4	3	2	2	3	3	0	0	1	1	15.600	5.7	17.235	9.4		47.935	99.745				
			E2:0	1	0	1	1	2	1	1	2	3	10	E2:2	2	3	3	4	3	3	3	3	3	0	1	2	14.300	13.0	15.610	8.9		51.810						
			E3:0	1	0	2	2	1	1	0	1	3	10	E3:2	1	2	2	2	3	3	1	2	3	0	1													
			10295	E4:0	1	0	1	1	2	2	0	2	3	10	E4:2	2	2	3	3	4	3	2	3	3	0	2												
			E5:0	1	0	1	2	2	2	1	2	3	10	E5:2	2	3	2	3	4	4	3	2	3	0	2													
			E6:1	0	0	1	1	2	1	1	1	3	10	E6:2	2	2	3	3	4	4	3	3	3	0	3													
59	ALOI Dario Italy	ITA 	E1:1	0	1	0	1	1	3	2	2	2	0	1	E1:1	1	3	2	2	1	2	3	2	2	10	1	17.100	3.8	16.420	9.3	2.0	44.620	97.615					
			E2:1	0	1	1	1	0	2	3	2	2	0	1	E2:2	1	2	2	2	2	3	3	2	2	10	2	14.300	13.9	15.695	9.1		52.995						
			E3:0	0	1	1	1	0	2	1	2	3	0	0	E3:2	2	2	1	2	1	2	3	2	2	10													
			7412	E4:0	0	1	1	2	2	3	2	2	3	0	1	E4:2	1	2	2	2	1	2	2	2	2	10												
			E5:1	0	1	1	0	1	2	2	2	3	0	1	E5:2	1	2	2	2	2	2	2	2	2	10													
			E6:1	0	1	1	1	1	2	2	1	2	0	1	E6:1	1	2	2	1	1	2	2	1	2	10													
60	VILARASAU Robert Spain	ESP 	E1:0	1	1	2	1	0	1	1	2	1	0	1	E1:2	3	3	2	2	2	3	4			0	0	1	18.300	5.8	17.975	9.7		51.775	96.750				
			E2:1	0	0	1	1	0	1	1	2	2	0	1	E2:2	2	3	2	3	2	3	4			0	0	2	12.400	12.3	13.575	6.7		44.975					
			E3:0	0	1	1	1	0	1	1	2	1	0	0	E3:1	1	3	2	2	2	2	3			0	0												
			24200	E4:0	0	0	0	1	1	1	0	2	1	0	1	E4:1	2	2	2	2	2	2	2			0	0											
			E5:0	0	0	1	1	0	1	1	1	1	0	1	E5:1	2	2	2	2	2	2	3			0	0												
			E6:0	0	1	1	1	0	1	1	1	1	0	1	E6:2	3	3	3	2	2	2	4			0	0												






QUALIFICATION

IND Men

Rk	Name/Team	Ctry / #	R1	1	2	3	4	5	6	7	8	9	10	L	R2	1	2	3	4	5	6	7	8	9	10	L	R	E	D	T	HD	P	Score	Total					
61	AGHAMIROV Ruslan Azerbaijan	AZE 	E1:1	1	2	1	2	1	2	1	2	2	00	E1:3	3	3	3	3	2	3	2				00	1	17.000	5.1	17.315	9.5			48.915	92.895					
			E2:1	1	1	1	2	1	2	1	2	2	00	E2:2	3	2	3	3	2	3	2				00	2	11.600	12.3	13.080	7			43.980						
			E3:1	1	1	1	2	1	2	1	2	2	00	E3:2	3	3	3	2	3	3	3				00														
			E4:1	1	1	1	2	2	2	1	2	2	00	E4:2	3	2	2	2	2	2	3				00														
			E5:1	1	2	2	1	2	2	1	2	2	00	E5:2	3	2	2	3	3	3	3				00														
			E6:1	1	2	2	1	2	1	1	2	2	00	E6:2	3	3	3	3	3	3	4				00														
			23427																																				
62	HUSSEIN Khaled Egypt	EGY 	E1:2	1	2	2	2	2	3	2	3		00	E1:2	2	3	3	2	3	2	4	3	4	00	1	14.300	4.0	14.100	8.5			40.900	91.290						
			E2:3	2	2	2	3	3	3	2	3		00	E2:3	3	4	3	4	3	3	3	3	4	01	2	14.100	12.5	14.590	9.2			50.390							
			E3:3	1	1	2	2	2	1	4			00	E3:3	3	4	3	3	1	2	3	2	4	00															
			E4:3	1	1	2	2	2	3	2	4		00	E4:2	2	3	2	3	3	2	3	3	4	01															
			E5:2	1	2	2	2	3	2	2	3		00	E5:2	2	4	3	3	3	2	3	3	4	00															
			E6:2	1	1	2	2	1	2	2	3		00	E6:2	2	4	0	2	3	3	3	3	4	01															
			34535																																				
63	THOMAS Aiden Australia	AUS 	E1:2	2	1	0	1	1	3				00	E1:2	3	1	3	2	3	3	2	3	3	00	1	12.100	3.9	12.005	5.9			33.905	90.725						
			E2:2	1	1	0	1	1	3				00	E2:2	2	2	3	2	3	3	3	4	3	00	2	15.000	16.4	16.420	9			56.820							
			E3:2	1	1	0	1	1	3				00	E3:2	2	2	2	2	3	3	3	3	3	00															
			E4:2	2	2	1	1	1	3				00	E4:1	3	2	2	1	3	3	3	3	3	00															
			E5:2	1	1	1	1	2	2				00	E5:1	2	2	2	2	3	3	2	3	2	01															
			E6:2	1	1	1	1	1	2				00	E6:1	3	2	2	1	2	3	3	3	2	01															
			14321																																				
64	SANTOS Ricardo Portugal	POR 	E1:0	0	0	1	0	0	2	2	3	2	00	E1:3	2	2	2	3	3	3				00	1	18.100	5.0	18.030	9.3			50.430	89.940						
			E2:0	0	0	1	0	0	2	2	2	2	00	E2:2	2	2	2	2	3	3				00	2	10.800	10.6	12.210	5.9			39.510							
			E3:0	0	0	1	1	1	1	2	2	2	00	E3:2	2	2	2	2	2	3				00															
			E4:0	0	0	1	0	0	2	2	2	2	00	E4:2	2	2	2	2	3	3				00															
			E5:0	0	0	1	1	0	2	2	2	2	00	E5:2	2	2	3	2	3	3				00															
			E6:0	0	1	1	1	0	2	2	1	2	00	E6:2	1	2	2	2	3	3				00															
			6578																																				
65	NORDFORS Jonas Sweden	SWE 	E1:0	0	1	1	1	1	1	1	2	3	00	E1:2	3	2	3	2	4						00	1	17.900	5.4	17.905	9.4			50.605	85.585					
			E2:0	1	0	1	2	1	0	0	2	3	00	E2:2	3	2	2	3	4						00	2	9.100	10.2	10.380	5.5	0.2	34.980							
			E3:0	0	0	1	2	2	1	1	2	2	00	E3:2	3	2	3	3	3						00														
			E4:0	1	0	0	1	1	1	1	2	2	00	E4:1	2	1	2	3	3						00														
			E5:0	1	1	1	1	1	1	1	2	1	01	E5:1	2	2	2	3	3						00														
			E6:0	1	1	1	1	1	1	0	1	2	00	E6:1	3	3	2	2	3						00														
			6632																																				

QUALIFICATION

IND Men

Rk	Name/Team	Ctry / #	R1	1	2	3	4	5	6	7	8	9	10	L	R2	1	2	3	4	5	6	7	8	9	10	L	R	E	D	T	HD	P	Score	Total						
66	PETERSEN Teis Denmark	DEN 	E1:1	1	1	2	1	3	3					00	E1:3	3	4	3	5	4	4	5	4	4	01	1	11.600	1.3	12.065	6.7			31.665	83.980						
			E2:1	2	1	2	1	3	3					00	E2:3	4	4	4	4	4	4	5	4	4	01	2	12.500	15.0	15.515	9.3			52.315							
			E3:1	2	1	1	0	1	2						00	E3:3	3	4	3	4	4	4	4	4	4	01														
			E4:0	1	1	2	1	3	3						00	E4:3	3	4	3	3	3	4	4	4	4	01														
			E5:0	1	1	2	2	3	3						00	E5:3	3	3	3	3	3	4	4	4	4	01														
			E6:1	1	2	2	2	3	3						00	E6:3	4	4	3	4	3	4	4	4	4	02														
67	SHOSTAK Aliaksei United States	USA 	E1:0	1	0	1	1							00	E1:2	2	2	2	1	1	2	3	2	3	01	1	9.300	0.0	9.125	4.9			23.325	81.580						
			E2:0	0	0	1	1								00	E2:1	2	1	2	2	1	1	2	2	3	01	2	16.100	16.2	16.955	9				58.255					
			E3:0	1	1	0	0								00	E3:2	2	1	2	2	2	1	2	1	2	00														
			E4:0	0	0	1	1								00	E4:2	2	1	2	2	2	2	3	2	2	01														
			E5:0	1	1	1	1								00	E5:2	2	1	2	2	2	2	3	2	2	01														
			E6:1	1	1	1	1								00	E6:2	1	2	2	2	1	1	2	3	2	01														
68	ALIYEV Pirmammad Kazakhstan	KAZ 	E1:0	0	0	2	1	0	2	0	1	4	00	E1:2	1	3	3	2									1	17.900	5.7	17.885	9.1			50.585	80.170					
			E2:0	0	0	2	1	0	1	0	1	4	00	E2:1	2	3	2	2									2	8.000	8.4	8.585	4.6			29.585						
			E3:0	1	0	1	2	1	0	1	1	4	00	E3:1	2	2	2	2																						
			E4:0	0	1	1	1	0	2	1	1	4	01	E4:1	2	3	2	2																						
			E5:0	1	1	1	1	0	1	1	1	4	01	E5:1	2	3	2	2																						
			E6:0	1	1	1	1	1	1	1	1	3	01	E6:1	2	2	2	1																						
69	USMONOV Samirbek Uzbekistan	UZB 	E1:1	1	2	2	1	1	1	0	1	3	01	E1:2	3	3	2	3									1	17.200	5.6	16.865	9.3			48.965	77.955					
			E2:1	0	2	2	1	0	2	0	2	3	01	E2:2	3	4	3	3									2	7.200	8.8	8.390	4.6			28.990						
			E3:1	1	3	2	1	1	1	0	2	2	00	E3:2	4	4	3	3																						
			E4:1	1	2	2	1	1	2	0	1	2	01	E4:2	3	3	3	3																						
			E5:1	1	2	2	2	1	2	1	1	3	01	E5:2	3	3	2	3																						
			E6:1	1	2	2	2	1	1	1	1	2	02	E6:1	3	4	2	3																						
70	FOMCHANKA Mikita Belarus	BLR 	E1:0	1	1	1								00	E1:2	4	3	2	2	2	3	2	2	3	00	1	7.600	1.2	7.210	3.8			19.810	75.815						
			E2:0	0	1	1									00	E2:2	4	2	3	2	3	3	3	3	4	00	2	14.900	16.0	16.005	9.1				56.005					
			E3:0	1	1	1									00	E3:1	4	2	2	3	3	2	2	2	2	00														
			E4:0	0	1	1									00	E4:2	4	2	3	2	2	3	3	2	3	01														
			E5:0	0	1	1									00	E5:2	4	2	2	2	2	3	3	2	3	00														
			E6:0	0	1	1									00	E6:2	4	3	3	2	2	2	3	2	3	00														

QUALIFICATION

IND Men

Rk	Name/Team	Ctry / #	R1	1	2	3	4	5	6	7	8	9	10	L	R2	1	2	3	4	5	6	7	8	9	10	L	R	E	D	T	HD	P	Score	Total				
71	BRUHIN Loan Switzerland	SUI 	E1:0	0	1	1	0	1	2	1	3	3	00	E1:2	1	1	3									00	1	17.600	5.6	17.200	9.7		50.100	73.560				
			E2:1	0	1	1	0	0	2	1	2	2	01	E2:2	2	2	4									00	2	6.300	6.7	6.760	3.7		23.460					
			E3:0	1	1	1	0	1	2	2	2	3	00	E3:2	2	2	4									00												
			E4:0	0	1	1	0	1	2	1	2	2	01	E4:1	2	2	3									00												
			E5:0	1	1	1	0	0	1	2	2	2	01	E5:1	2	2	3									00												
			E6:1	1	0	1	1	1	1	2	2	2	01	E6:1	2	2	3									00												
72	CHARTIER Julian France	FRA 	E1:0	0	0	1	0	1	2	2	3	4	10	E1:3	3	3	4								00	1	15.200	5.6	17.350	8.9		47.050	69.740					
			E2:1	0	0	1	0	1	2	2	3	4	10	E2:2	2	3	3								00	2	5.900	6.0	6.990	3.8		22.690						
			E3:0	1	1	1	0	1	1	2	4	5	10	E3:2	3	2	3								00													
			E4:1	0	1	1	0	0	1	1	3	5	10	E4:2	3	2	3								00													
			E5:1	0	0	1	0	0	2	2	3	4	10	E5:2	3	2	3								00													
			E6:1	1	1	2	0	1	1	1	2	3	10	E6:2	3	3	3								00													
73	WALKES Corey Great Britain	GBR 	E1:0	1	0	1	1	1	1	3	2	3	02	E1:2	3	2									00	1	17.200	5.6	17.525	10		50.325	68.915					
			E2:0	0	1	1	1	0	1	3	2	2	02	E2:2	2	2									00	2	4.900	5.5	5.390	2.8		18.590						
			E3:0	1	0	1	1	1	2	2	2	2	01	E3:2	2	2									00													
			E4:1	0	1	1	0	1	1	2	2	2	01	E4:1	2	1									00													
			E5:1	1	1	1	1	1	2	3	2	2	01	E5:1	2	1									00													
			E6:0	1	1	1	1	1	1	2	1	1	02	E6:2	3	1									00													
74	VEGA David Spain	ESP 	E1:2	2	1	1	1	1	1	0	1	3	01	E1:3	3	2									00	1	17.300	6.5	17.170	9		49.970	67.930					
			E2:2	2	1	0	1	1	1	0	2	3	01	E2:3	2	3									00	2	4.600	5.6	5.160	2.6		17.960						
			E3:2	2	0	0	1	1	1	1	1	2	00	E3:2	2	3									00													
			E4:2	1	1	0	1	1	1	0	1	3	01	E4:2	2	3									00													
			E5:2	2	1	0	1	1	1	0	2	3	01	E5:2	2	3									00													
			E6:1	2	1	1	1	1	1	0	2	3	02	E6:2	2	3									00													
75	SHERIF Seif Egypt	EGY 	E1:3	5	3								00	E1:3	2	3	4	3	4	4	3	3	4	00		1	4.000	3.2	4.810	2.9		14.910	65.925					
			E2:4	5	4								00	E2:3	3	4	4	4	3	4	4	4	4	00		2	14.000	12.8	14.915	9.3		51.015						
			E3:3	4	2								00	E3:3	2	3	3	4	2	3	3	3	4	00														
			E4:3	4	3								00	E4:2	2	3	3	3	3	4	4	3	5	00														
			E5:3	4	3								00	E5:3	2	3	3	3	2	3	3	2	3	00														
			E6:3	4	3								00	E6:2	2	2	3	3	2	3	3	3	3	00														






QUALIFICATION

IND Men

Rk	Name/Team	Ctry / #	R1	1	2	3	4	5	6	7	8	9	10	L	R2	1	2	3	4	5	6	7	8	9	10	L	R	E	D	T	HD	P	Score	Total					
76	CANNONE Flavio Italy	ITA 	E1:0	0	0	0	1	2	2	2	3	4	10		E1:1	3	4										00	1	15.700	5.4	16.950	9.3	47.350	65.770					
			E2:0	0	0	0	1	1	2	2	2	3	10		E2:1	2	3											00	2	4.800	5.5	5.220	2.9		18.420				
			E3:0	0	1	0	1	1	2	2	1	2	10		E3:1	2	3											00											
			E4:1	1	0	0	0	1	1	2	2	3	10		E4:1	3	3											00											
			E5:0	1	1	0	1	0	2	2	2	3	10		E5:1	2	3											00											
			E6:1	1	0	0	1	1	1	2	2	2	10		E6:1	2	3											00											
77	RUTHERFORD Blake Australia	AUS 	E1:2	1	1	1	1	0	1	2	3		00	E1:3	2	2											00	1	15.600	4.8	17.765	8.2	46.365	65.035					
			E2:2	1	1	1	1	0	1	2	3		00	E2:3	2	2											00	2	4.700	5.5	5.470	3	18.670						
			E3:2	1	1	1	1	0	1	2	2		00	E3:2	2	2											00												
			E4:2	1	1	1	1	0	0	2	3		00	E4:2	2	1											00												
			E5:2	1	1	1	1	0	1	2	3		00	E5:2	2	0											00												
			E6:2	1	1	1	1	0	1	1	2		00	E6:3	2	3											00												
78	BURNETT Jason Canada	CAN 	E1:0	0	0	1	0	0	2	1	1	1	00	E1:1	2												00	1	18.500	5.8	17.545	9.8	51.645	63.825					
			E2:0	0	0	1	0	0	2	1	2	2	00	E2:1	2												00	2	3.400	3.6	3.480	1.7	12.180						
			E3:0	1	0	0	1	0	2	1	2	2	00	E3:1	2												00												
			E4:0	0	0	0	1	0	2	0	2	2	00	E4:1	2												00												
			E5:0	0	0	1	0	0	1	2	1	2	00	E5:1	2												00												
			E6:0	0	0	1	0	0	1	1	1	1	01	E6:1	2												00												
79	PIUNOV Oleg Azerbaijan	AZE 	E1:0	1	1	2	2	1	1	2	3	3	01	E1:3	3												00	1	17.100	4.6	17.320	9.5	48.520	60.580					
			E2:0	0	1	1	1	2	1	3	3	2	01	E2:2	3												00	2	3.000	3.8	3.460	1.8	12.060						
			E3:0	1	1	1	2	1	1	1	1	2	01	E3:2	4												00												
			E4:0	0	1	2	1	2	1	3	3	3	02	E4:2	3												00												
			E5:0	1	1	1	1	1	1	2	3	2	02	E5:2	3												00												
			E6:1	1	1	1	1	2	1	2	2	2	01	E6:2	3												00												
80	GANCHINHO Diogo Portugal	POR 	E1:0	0	0	1	1	0	2	2	1	2	00	E1:1													00	1	17.900	6.2	17.635	9.6	51.335	58.005					
			E2:0	1	0	2	1	0	2	1	1	2	00	E2:1													00	2	1.600	2.2	1.870	1	6.670						
			E3:0	0	0	1	1	1	2	2	2	2	00	E3:2													00												
			E4:0	0	0	1	1	1	2	2	2	2	00	E4:2													00												
			E5:0	0	0	1	1	1	2	2	2	2	00	E5:2													00												
			E6:0	1	1	1	1	1	2	1	1	2	00	E6:2													00												

QUALIFICATION

IND Men

Rk	Name/Team	Ctry / #	R1	1	2	3	4	5	6	7	8	9	10	L	R2	1	2	3	4	5	6	7	8	9	10	L	R	E	D	T	HD	P	Score	Total					
81	MELNIK Mikhail Russian Federation	 RUS 6907	E1:2	1	1	0	3	1	2	0	1	2	00	E1:1												00	1	17.100	6.5	18.085	9.5	0.4	50.785	57.485					
			E2:1	1	0	0	3	1	1	0	2	2	01	E2:1													00	2	1.800	2.0	1.900	1			6.700				
			E3:2	2	1	1	3	1	1	1	2	2	00	E3:2													00												
			E4:2	1	0	0	3	2	2	0	2	2	01	E4:1													00												
			E5:1	1	0	1	1	0	2	0	2	2	00	E5:1													00												
			E6:2	2	1	1	1	3	3	2	2	2	01	E6:1													00												
82	CHOBOTARYOV Vladyslav Ukraine	 UKR 16522	E1:2	2	2	1	2						00	E1:3	3	4	3	4	2							00	1	8.200	2.9	7.930	4.7		23.730	57.075					
			E2:2	3	2	2	2							00	E2:3	3	3	4	4	2							00	2	8.600	9.4	9.745	5.6			33.345				
			E3:2	2	1	1	1							00	E3:2	4	4	3	4	2							00												
			E4:2	2	1	2	2							00	E4:2	3	3	3	4	2							00												
			E5:2	2	1	2	2							00	E5:2	3	3	3	3	3							00												
			E6:2	2	1	2	2							00	E6:2	3	3	3	3	3							00												
83	ZAYED Omar Egypt	 EGY 36379	E1:3	1	3	3	2	2	3	1	2	3	01	E1:3	3											00	1	15.500	6.0	15.070	9.6		46.170	56.420					
			E2:3	1	3	3	2	2	2	1	3	3	01	E2:3	3											00	2	3.000	2.3	3.150	1.8		10.250						
			E3:2	1	3	3	1	0	2	1	3	3	01	E3:2	2											00													
			E4:3	1	4	3	2	2	2	1	2	3	01	E4:2	3											00													
			E5:2	2	3	3	2	3	2	2	2	3	01	E5:2	3											00													
			E6:2	1	2	3	2	2	2	1	2	2	01	E6:2	3											00													
84	DEVINE Ryan Ireland	 IRL 24670	E1:0	1	1	2	3	1	2	2	2	3	00	E1:2												00	1	17.000	5.6	16.720	9.1		48.420	54.605					
			E2:1	1	1	1	3	2	2	2	2	3	00	E2:3												00	2	1.600	2.0	1.785	0.8		6.185						
			E3:0	1	1	1	1	1	2	2	2	3	00	E3:2												00													
			E4:0	1	1	1	2	1	2	2	2	2	01	E4:2												00													
			E5:0	0	1	1	1	2	2	2	2	2	00	E5:2												00													
			E6:0	1	1	1	2	2	1	2	2	2	00	E6:2												00													
85	TUSSUPOV Daniyar Kazakhstan	 KAZ 29929	E1:1	0	0	1	2	1	3				00	E1:2	2	3	2									00	1	12.500	0.0	12.195	6.4	2.0	29.095	52.380					
			E2:1	0	0	1	2	0	3					00	E2:2	2	2	3									00	2	6.100	6.9	6.785	3.5			23.285				
			E3:0	0	1	1	2	1	2					00	E3:2	2	2	3									00												
			E4:0	0	0	1	2	1	3					00	E4:2	3	3	2									00												
			E5:0	0	1	1	2	1	2					00	E5:2	3	3	2									00												
			E6:0	1	1	1	2	1	3					00	E6:2	3	3	2									00												




QUALIFICATION

IND Men

Rk	Name/Team	Ctry / #	R1	1	2	3	4	5	6	7	8	9	10	L	R2	1	2	3	4	5	6	7	8	9	10	L	R	E	D	T	HD	P	Score	Total	
86	USHAKOV Dmitrii Russian Federation	RUS 66	E1:1	1	1	0	1	0	1	0	1	0	0	00	E1:											00	1	18.700	6.1	17.925	9.1		51.825	51.825	
			E2:0	1	0	1	1	0	0	0	1	1	00	E2:												00	2	0.000	0.0				0.000		
			E3:2	2	0	0	1	0	1	1	2	2	00	E3:												00									
			E4:1	2	0	1	1	0	0	0	2	0	00	E4:												00									
			E5:1	1	1	0	1	1	1	1	1	2	00	E5:												00									
			E6:1	1	1	0	1	1	1	0	1	1	00	E6:												00									
87	RODRIGUEZ Victor Mexico	MEX 22433	E1:3	1	1	1	2	1	1	2			00	E1:3	3											00	1	14.000	3.1	14.215	7.5		38.815	50.980	
			E2:2	0	1	1	2	1	1	2			00	E2:2	3											00	2	3.000	3.8	3.565	1.8		12.165		
			E3:2	1	1	1	1	0	1	2			00	E3:2	3											00									
			E4:2	1	1	1	1	1	1	2			00	E4:2	3											00									
			E5:2	1	1	1	1	1	1	2			00	E5:2	3											00									
			E6:2	1	1	1	1	1	1	1			00	E6:2	2											00									
88	DEBACKER Simon Belgium	BEL 15820	E1:1	1	1	1	1	0	2				00	E1:2	4											00	1	12.400	1.3	12.600	6.7		33.000	45.150	
			E2:1	1	1	1	0	0	2				00	E2:2	4											00	2	3.000	3.8	3.550	1.8		12.150		
			E3:0	1	1	1	1	1	2				00	E3:2	3											00									
			E4:1	0	1	1	1	1	2				00	E4:1	3											00									
			E5:1	1	2	1	1	2	2				00	E5:2	3											00									
			E6:1	1	2	2	1	1	2				00	E6:2	3											00									
89	WIZANI Benny Austria	AUT 23366	E1:1	1	0	1	2	0	2				00														1	12.800	1.3	12.520	6.7		33.320	33.320	
			E2:1	0	0	1	2	1	2				00																						
			E3:0	0	1	0	0	1	2				00																						
			E4:1	0	0	1	1	0	2				00																						
			E5:1	0	0	1	1	1	2				00																						
			E6:1	1	0	1	1	1	2				00																						
90	LOZANO Amado Mexico	MEX 22300	E1:1	1	3	2							00	E1:2												00	1	6.600	1.1	6.705	3.2		17.605	23.570	
			E2:1	1	2	2							00	E2:2												00	2	1.600	2.0	1.665	0.7		5.965		
			E3:2	1	2	1							00	E3:2												00									
			E4:1	1	3	3							00	E4:2												00									
			E5:1	2	2	3							00	E5:2												00									
			E6:1	2	3	3							00	E6:2												00									

QUALIFICATION

IND Men

Rk	Name/Team	Ctry / #	R1	1	2	3	4	5	6	7	8	9	10	L	R2	1	2	3	4	5	6	7	8	9	10	L	R	E	D	T	HD	P	Score	Total					
91	GRISHUNIN Ilya Azerbaijan	AZE 	E1:2	2	2									00	E1:3												00	1	4.800	3.1	5.395	2.6	15.895	22.410					
			E2:2	1	2										00	E2:2												00	2	1.600	2.2	1.815	0.9		6.515				
			E3:2	2	1										00	E3:2												00											
			E4:2	2	1										00	E4:2												00											
			E5:2	2	2										00	E5:2												00											
			E6:2	2	2										00	E6:2												00											
92	BAILEY Nathan Great Britain	GBR 	E1:1	1	0	1								00													1	7.500	0.0	7.575	3.8	18.875	18.875						
			E2:1	1	0	1									00																								
			E3:0	0	0	1									00																								
			E4:1	0	0	2									00																								
			E5:1	0	0	1									00																								
			E6:1	1	1	1									00																								
93	CALERO Alvaro Colombia	COL 	E1:2											00	E1:4												00	1	1.600	1.5	1.695	0.8	5.595	11.370					
			E2:2												00	E2:4												00	2	1.400	1.7	1.675	1		5.775				
			E3:2												00	E3:3												00											
			E4:2												00	E4:0												00											
			E5:2												00	E5:3												00											
			E6:2												00	E6:3												00											











START-LIST QUALIFICATION ROUND



SYNCHRO Women Round: 1

06/10/2019

11:00:00

#	Name	ID	Country	Score
GROUP 1				
1	STEVENS Jessica, OH Alyssa	30039-23983	 USA	
2	KUNDIUS Irina, PAVLOVA Yana	9303-9287	 RUS	
3	SMITH Samantha, TAM Rachel Si Min	6506-23988	 CAN	
4	KISHI Ayano, TAKAGI Yumi	6531-19757	 JPN	
5	KYIKO Maryna, MALKOVA Svitlana	1320-33017	 UKR	
6	CHAVARRIA Marina, ROMERO ROSARIO Noemi	33509-20015	 ESP	
7	DOIHATA Chisato, SATAKE Reina	6996-19762	 JPN	
8	KLIUCHNYK Diana, LOBACH Nadiia	7317-10296	 UKR	
9	LABROUSSE Léa, JURBERT Marine	11909-6739	 FRA	
10	BRECHE Anais, PRIEUR Marine	31315-24033	 FRA	











START-LIST QUALIFICATION ROUND



SYNCHRO Women Round: 1

06/10/2019

11:50:00

#	Name	ID	Country	Score
GROUP 2				
1	SCHURING Romana, LIONAHR Jackie	13059-14282	 NED	
2	BELIANKINA Vera, KOCHESOK Susana	31058-31000	 RUS	
3	CHEN Lingyun, FAN xinyi	45016-45017	 CHN	
4	CARVALHO Mariana, SAIOTE Silvia	24955-4915	 POR	
5	SAINZ Cristina, MASFRET Cristina	6673-9856	 ESP	
6	SAMPSON Lauren, PICKERING Jessica	7086-20056	 AUS	
7	AHSINGER Nicole, WEBSTER Cheyenne	13518-30331	 USA	
8	NAVARRO LOZA Dafne, FLORES Melissa	14153-22299	 MEX	
9	GOMES Alice, GOMES Camilla	16236-7220	 BRA	
10	PENEVA Hristina, PENEVA Mariela	9327-9326	 BUL	






QUALIFICATION

SYNCHRO Women

Rk	Name/Team	Ctry / #	R1	1	2	3	4	5	6	7	8	9	10	L	R2	1	2	3	4	5	6	7	8	9	10	L	R	E	D	S	HD	P	Score	Total
1	KISHI Ayano TAKAGI Yumi Japan	JPN 6531	E1:1	0	1	1	1	1	2	2	2	4	00	E1:2	1	2	3	3	2	2	2	3	3	00	1	8.800	4.5	9.620	9.5	42.040	89.230			
			E2:1	0	1	0	1	0	2	1	1	2	00	E2:2	3	2	2	2	2	2	1	2	3	00	2	7.600	12.8	8.920	8.95	47.190		Q		
			E3:0	0	1	0	1	0	2	2	1	2	00	E3:2	0	2	2	3	1	2	2	3	2	00										
			E4:1	0	2	1	2	1	2	2	2	3	00	E4:2	3	3	3	3	3	2	2	3	4	00										
			E5:2	1	1	1	1	0	2	2	1	2	00	E5:2	1	2	3	3	3	2	3	3	2	00										
			E6:1	0	1	0	1	1	2	2	2	3	00	E6:2	3	2	2	3	3	2	2	3	4	00										
2	LABROUSSE Léa JURBERT Marine France	FRA 11909	E1:1	0	1	2	2	2	1	2	2	2	00	E1:3	1	2	3	2	2	2	2	2	2	01	1	9.200	3.5	9.450	9.45	41.050	88.460			
			E2:1	0	0	1	1	1	0	1	1	2	00	E2:1	0	2	2	1	2	2	1	2	1	00	2	8.050	11.9	8.980	9.5	47.410		Q		
			E3:1	0	0	1	1	1	0	1	1	0	00	E3:3	1	2	2	2	2	2	1	2	2	00										
			E4:1	0	0	2	2	1	0	1	2	2	00	E4:2	1	2	2	1	2	2	2	2	2	00										
			E5:1	0	1	1	1	1	0	1	1	1	00	E5:3	1	2	3	3	3	2	2	2	1	01										
			E6:1	0	0	1	1	1	0	1	1	2	00	E6:1	0	2	2	1	2	3	2	2	2	02										
3	AHSINGER Nicole WEBSTER Cheyenne United States	USA 13518	E1:0	1	0	1	1	2	1	3	2	3	01	E1:3	2	2	2	2	2	3	4	3	3	00	1	8.550	4.7	9.630	9.75	42.260	87.810			
			E2:1	1	1	1	0	1	0	2	2	3	00	E2:3	3	3	2	3	1	4	3	3	4	10	2	6.650	12.5	8.600	9.2	45.550		Q		
			E3:0	0	0	1	1	2	1	2	2	3	01	E3:2	2	2	1	2	2	3	4	4	3	00										
			E4:0	1	1	2	1	2	1	3	2	4	00	E4:3	3	3	2	3	2	4	3	3	4	10										
			E5:1	0	1	1	1	3	0	2	2	3	01	E5:2	2	3	2	2	3	3	3	3	3	01										
			E6:0	2	1	2	2	2	2	2	2	4	00	E6:3	3	3	2	4	3	4	3	3	5	10										
4	KYIKO Maryna MALKOVA Svitlana Ukraine	UKR 1320	E1:0	0	1	0	1	1	2	1	2	4	00	E1:3	2	2	1	3	2	2	2	2	4	10	1	8.550	4.3	9.110	9.55	40.620	87.300			
			E2:1	0	2	1	2	1	2	1	2	3	01	E2:3	3	3	1	3	2	2	2	2	4	00	2	6.900	12.6	8.840	9.5	46.680		Q		
			E3:1	0	1	1	1	1	2	1	2	3	00	E3:2	2	2	1	2	1	2	3	2	4	10										
			E4:1	2	2	1	2	1	3	2	3	3	01	E4:3	4	3	1	4	2	3	3	2	4	02										
			E5:1	1	1	1	1	0	2	1	1	3	00	E5:3	2	3	2	2	3	2	3	2	4	10										
			E6:1	2	1	2	2	1	3	3	3	4	01	E6:2	3	3	1	3	2	2	2	2	4	02										
5	KLIUCHNYK Diana LOBACH Nadiia Ukraine	UKR 7317	E1:3	1	4	2	2	2	3	2	3	4	02	E1:3	2	3	3	3	3	3	2	3	5	01	1	7.950	4.5	9.670	9.65	41.440	86.750			
			E2:3	1	3	0	1	1	1	2	1	2	00	E2:3	1	3	3	3	2	2	0	2	3	01	2	7.050	10.7	8.980	9.6	45.310		R		
			E3:3	2	1	1	1	1	2	2	3	3	02	E3:3	4	3	4	3	4	4	1	3	4	00										
			E4:3	1	3	2	2	2	1	2	2	2	00	E4:3	2	4	4	2	2	3	2	2	4	02										
			E5:2	2	3	1	2	2	2	0	3	2	01	E5:2	3	3	3	3	4	3	2	3	4	00										
			E6:2	1	3	2	1	1	2	3	1	2	00	E6:2	1	3	3	2	2	2	2	3	4	01										






QUALIFICATION

SYNCHRO Women

Rk	Name/Team	Ctry / #	R1	1	2	3	4	5	6	7	8	9	10	L	R2	1	2	3	4	5	6	7	8	9	10	L	R	E	D	S	HD	P	Score	Total		
6	SAMPSON Lauren PICKERING Jessica Australia	AUS  7086	E1:0	0	0	1	1	1	1	2	2	3	0	1	E1:0	1	0	1	2	1	2	2	2	3	0	0	1	8.650	3.9	9.350	9.7	40.950	86.370			
			E2:0	0	0	1	1	1	2	2	3	3	0	1	E2:1	0	0	1	1	2	2	3	3	4	0	0	2	8.500	8.9	9.160	9.7	45.420		Q		
			E3:0	0	0	1	1	1	2	2	3	3	0	0	E3:0	1	1	1	2	2	2	2	2	3	0	0										
			E4:1	1	1	2	2	1	2	2	3	3	0	1	E4:1	1	0	3	2	2	1	3	2	4	0	0										
			E5:0	1	0	1	1	1	1	1	2	2	0	1	E5:0	1	1	1	1	1	2	2	2	2	0	1										
			E6:1	0	0	2	1	1	2	2	2	3	0	2	E6:1	0	0	3	2	1	2	2	3	3	0	0										
7	SMITH Samantha TAM Rachel Si Min Canada	CAN  6506	E1:0	0	1	1	1	1	3	4	4	0	0	E1:2	2	3	2	1	2	2	3	2	3	0	1	1	8.600	4.3	8.910	9.3	40.020	85.900				
			E2:1	0	1	1	1	1	1	2	3	0	0	E2:2	2	2	2	2	1	2	3	2	4	0	0	2	7.800	12.0	8.440	9.2	45.880		Q			
			E3:0	0	1	0	1	0	1	2	3	3	0	0	E3:2	2	2	2	2	1	3	2	3	2	0	1										
			E4:1	1	2	1	2	1	2	2	3	3	0	0	E4:3	3	3	2	2	1	2	2	2	4	0	0										
			E5:2	1	1	1	2	2	1	2	3	0	3	0	1	E5:2	3	3	2	2	1	3	3	2	3	0	1									
			E6:0	0	2	1	2	1	1	3	2	3	0	1	E6:2	3	2	0	1	1	2	2	2	3	0	0										
8	CHAVARRIA Marina ROMERO ROSARIO Noemi Spain	ESP  33509	E1:1	1	2	1	2	1	2	1	2	1	0	0	E1:2	0	1	1	2	2	2	1	1	3	0	0	1	8.400	3.9	8.890	9.5	39.580	85.890			
			E2:2	1	1	2	2	1	2	1	2	2	0	0	E2:2	1	2	3	2	2	1	1	1	3	0	0	2	8.450	10.0	9.130	9.6	46.310		Q		
			E3:1	0	2	2	2	2	1	2	2	0	0	0	E3:1	0	1	1	2	2	1	1	1	2	0	0										
			E4:2	1	2	2	2	2	2	2	2	2	0	0	E4:2	1	2	3	2	2	1	2	2	3	0	0										
			E5:1	1	2	1	2	2	1	0	1	1	0	1	E5:2	1	1	1	2	2	1	0	1	2	0	0										
			E6:2	1	0	2	1	1	1	1	2	2	0	0	E6:3	1	1	2	2	3	1	2	2	3	0	0										
9	NAVARRO LOZA Dafne FLORES Melissa Mexico	MEX  14153	E1:2	1	2	1	1	0	1	0	1	2	0	0	E1:2	2	2	1	1	1	2	2	2	3	0	0	1	8.800	3.1	9.260	9.5	39.920	85.680			
			E2:2	2	2	0	1	0	1	1	3	2	0	0	E2:3	2	3	1	1	2	1	3	3	4	0	1	2	8.100	10.6	9.030	9	45.760		Q		
			E3:2	1	1	1	2	1	1	0	2	2	0	0	E3:2	2	3	2	1	1	3	2	2	3	0	0										
			E4:1	2	2	1	2	0	2	1	1	2	0	0	E4:2	1	3	2	2	1	1	2	3	4	0	1										
			E5:1	1	2	2	1	1	1	1	1	2	0	0	E5:2	2	2	1	2	1	2	0	2	3	0	0										
			E6:1	2	2	1	1	1	0	0	1	2	0	0	E6:2	1	2	1	1	0	1	2	2	4	0	2										
10	CHEN Lingyun FAN xinyi People's Republic of China	CHN  45016	E1:0	0	1	1	1	1	2	2	2	2	0	0	E1:0	2	2	2	2	2	2	2	2	2	0	0	1	9.150	4.1	8.720	9.45	40.140	83.190			
			E2:0	0	0	1	0	0	2	1	1	2	0	0	E2:0	1	1	0	1	1	1	2	2	0	0	0	2	7.750	10.7	8.100	8.4	43.050		R		
			E3:0	0	0	0	0	1	2	1	2	2	0	0	E3:0	1	1	1	1	2	2	1	2	0	0	0										
			E4:0	1	0	2	1	0	2	1	2	3	0	0	E4:0	2	2	1	2	2	1	1	3	0	0	0										
			E5:0	0	1	0	0	1	1	1	2	2	0	0	E5:0	1	2	2	2	2	2	1	2	0	0	0										
			E6:0	0	0	1	0	0	1	1	2	2	0	1	E6:0	0	2	1	0	2	1	2	3	0	0	0										





QUALIFICATION

SYNCHRO Women

Rk	Name/Team	Ctry / #	R1	1	2	3	4	5	6	7	8	9	10	L	R2	1	2	3	4	5	6	7	8	9	10	L	R	E	D	S	HD	P	Score	Total					
11	STEVENS Jessica OH Alyssa United States	USA  30039	E1:0	1	1	1	1	2	1	2	2	3	01	E1:3	3	4	2	4	3	2	2	2	2	2	01	1	8.550	4.7	9.410	9.6	41.670	82.920 R							
			E2:1	1	1	2	1	1	1	2	2	3	01	E2:2	1	3	1	2	2	2	2	2	3	00	2	7.700	11.9	6.150	9.35	41.250									
			E3:0	0	0	1	0	1	0	1	2	3	01	E3:2	2	2	1	2	3	1	2	2	2	00															
			E4:0	1	1	2	2	2	0	3	2	3	00	E4:2	2	3	2	2	3	2	2	2	3	00															
			E5:1	0	1	1	2	1	2	1	2	1	01	E5:2	3	3	2	3	4	2	2	2	2	01															
			E6:0	2	1	1	2	1	2	3	3	4	00	E6:3	2	3	2	4	3	2	2	3	4	00															
12	CARVALHO Mariana SAIOTE Silvia Portugal	POR  24955	E1:0	1	1	1	1	2	2	2	4	00	E1:1	1	3	2	2	2	3	1	2	2	00	1	8.100	3.2	8.430	9.4	37.560	81.890									
			E2:1	2	2	2	1	0	2	2	2	3	00	E2:1	1	2	2	3	3	3	1	2	2	01	2	7.800	10.3	8.440	9.35		44.330								
			E3:1	1	1	2	2	1	2	2	3	3	00	E3:1	1	3	1	2	3	3	2	2	3	00															
			E4:1	2	1	2	3	2	3	3	2	4	00	E4:1	1	3	3	3	3	3	2	2	3	00															
			E5:1	2	2	2	2	2	2	3	2	3	00	E5:1	1	3	2	2	3	3	2	2	3	00															
			E6:0	2	1	2	2	2	3	2	2	4	00	E6:1	1	3	3	3	3	3	2	2	2	01															
13	GOMES Alice GOMES Camilla Brazil	BRA  16236	E1:0	1	2	1	2	1	2	2	2	3	02	E1:0	1	2	2	3	1	3	3	3	00	1	8.500	3.8	9.330	9.55	40.510	81.880									
			E2:0	1	1	0	1	0	1	1	2	2	01	E2:0	0	2	1	3	2	1	2	2	00	2	7.600	9.1	8.210	8.25	41.370										
			E3:0	1	1	1	1	1	2	2	3	3	02	E3:0	0	2	1	3	1	2	3	3	00																
			E4:0	1	2	1	2	0	1	2	2	2	00	E4:0	0	2	1	2	1	2	1	2	00																
			E5:0	1	2	1	1	1	1	1	2	2	02	E5:1	1	2	1	3	1	2	3	3	00																
			E6:0	1	1	1	2	0	2	3	2	3	00	E6:0	0	2	2	3	2	2	2	2	00																
14	SCHURING Romana LIONAHR Jackie Netherlands	NED  13059	E1:0	0	1	1	1	0	3	2	00	E1:0	0	2	2	3	2	2	3	00	1	6.650	1.9	6.640	7.7	29.530	64.920												
			E2:3	2	2	2	3	3	4	3	00	E2:1	1	3	2	2	2	4	4	00	2	6.300	8.8	6.370	7.55	35.390													
			E3:0	0	1	1	2	1	3	1	00	E3:0	0	1	1	3	2	3	3	00																			
			E4:3	1	2	1	2	2	4	3	00	E4:0	0	3	2	3	2	3	4	00																			
			E5:0	1	1	0	1	1	2	2	00	E5:1	1	2	2	3	2	3	3	00																			
			E6:3	1	1	1	1	3	4	3	00	E6:1	1	3	2	3	2	3	4	00																			
15	DOIHATA Chisato SATAKE Reina Japan	JPN  6996	E1:2	0	1	1	1	0	2	1	3	3	00	E1:2	2	2	2	2	00	1	8.600	5.1	8.220	9.6	39.740	64.850													
			E2:2	0	1	1	1	0	1	0	2	2	00	E2:2	1	1	3	2	00	2	4.000	6.9	4.730	4.75	25.110														
			E3:2	0	1	1	1	0	2	1	2	3	00	E3:1	2	2	2	2	00																				
			E4:2	1	2	1	2	0	2	1	3	3	00	E4:3	2	3	2	3	00																				
			E5:2	0	2	2	1	1	2	2	2	2	00	E5:2	1	2	2	2	00																				
			E6:2	0	2	2	1	0	1	0	3	4	00	E6:2	2	3	3	3	00																				

QUALIFICATION

SYNCHRO Women

Rk	Name/Team	Ctry / #	R1	1	2	3	4	5	6	7	8	9	10	L	R2	1	2	3	4	5	6	7	8	9	10	L	R	E	D	S	HD	P	Score	Total						
16	PENEVA Hristina PENEVA Mariela Bulgaria	BUL  9327	E1:3	2	2	2	2	1	1	1	2	1	00	E1:3	2	2	2									00	1	8.150	3.4	9.090	9.35		39.080	56.160						
			E2:3	2	1	1	2	3	3	2	2	2	01	E2:3	2	1	3									00	2	3.200	4.3	2.940	3.7		17.080							
			E3:2	1	1	1	2	0	2	1	2	2	00	E3:2	2	1	2									00														
			E4:3	2	2	2	2	1	3	2	2	2	00	E4:2	1	2	2									00														
			E5:1	1	1	1	2	0	1	1	2	2	00	E5:1	2	2	3									00														
			E6:3	3	2	1	2	2	3	2	2	2	01	E6:2	2	2	1									00														
17	KUNDIUS Irina PAVLOVA Yana Russian Federation	RUS  9303	E1:2										00	E1:3	3	3	1	2	2	3	3	2	3	00		1	0.800	1.5	0.950	0.85		5.050	55.460							
			E2:1											00	E2:1	1	2	0	2	1	2	3	1	2	01		2	7.950	13.8	9.530	9.6			50.410						
			E3:1											00	E3:3	2	3	0	2	2	2	1	2	3	00															
			E4:2											00	E4:2	1	3	0	2	2	2	3	1	2	00															
			E5:2											00	E5:3	3	3	1	2	3	3	2	2	2	00															
			E6:2											00	E6:2	1	3	1	2	2	2	4	2	2	00															
18	BRECHE Anais PRIEUR Marine France	FRA  31315	E1:3	1									00	E1:0	1	2	3	2	3	2	2	3	2	00		1	1.600	1.5	1.940	1.95		8.930	52.350							
			E2:3	1										00	E2:1	1	2	1	2	2	2	3	2	2	01		2	8.200	9.9	7.960	9.4			43.420						
			E3:2	1										00	E3:0	0	2	1	2	3	2	2	2	2	00															
			E4:3	1										00	E4:1	1	2	1	2	2	3	2	2	3	00															
			E5:2	1										00	E5:1	1	2	2	2	3	3	3	3	3	2	00														
			E6:3	2										00	E6:0	0	2	2	2	2	2	2	3	2	2	00														
19	BELIANKINA Vera KOCHESOK Susana Russian Federation	RUS  31058	E1:0	2	1	0	1	2	2	1	2	2	05	E1:3											00		1	8.550	4.4	9.450	9.45		41.300	46.960						
			E2:0	0	1	0	1	0	1	1	1	2	00	E2:1											00		2	0.800	2.0	0.980	0.9		5.660							
			E3:0	0	1	0	1	0	2	1	1	1	05	E3:3											00															
			E4:0	1	2	1	2	2	2	1	3	3	01	E4:2											00															
			E5:1	2	1	0	0	1	1	1	1	1	05	E5:2											00															
			E6:0	2	1	1	2	3	2	1	3	3	01	E6:2											00															

START-LIST QUALIFICATION ROUND



SYNCHRO Men Round: 1

06/10/2019

11:00:00

#	Name	ID	Country	Score
GROUP 1				
1	PIUNOV Oleg, GRISHUNIN Ilya	9807-6909	 AZE	
2	ISHIKAWA Yamato, UNNO Hiroto	31053-31000	 JPN	
3	BURNETT Jason, CHARTIER Jérémy	328-29267	 CAN	
4	ALIYEV Pirmammad, MUSSABAYEV Danil	13947-14077	 KAZ	
5	LAIDLAW Reegan, COSTLEY Blake	36681-24522	 NZL	
6	GLUCKSTEIN Jeffrey, SHOSTAK Aliaksei	7250-23269	 USA	
7	HANCHAROU Uladzislau, RABTSAU Aleh	11666-11670	 BLR	
8	AABERG Maans, NORDFORS Jonas	9750-6632	 SWE	
9	IVANSKYI Mykyta, CHOBOTARYOV Vladyslav	35653-16522	 UKR	
10	LORIA Luis, LOZANO Amado	14155-22300	 MEX	











START-LIST QUALIFICATION ROUND



SYNCHRO Men Round: 1

06/10/2019

11:50:00

#	Name	ID	Country	Score
GROUP 2				
1	DEMIRO-O-DOMIRO Morgan, CHARTIER Julian	7176-31288	 FRA	
2	MITEV Mihael, MIHALEV Mariyan	23721-9308	 BUL	
3	PETERSEN Teis, KJAER Benjamin	30417-21564	 DEN	
4	YAN Langyu, XIAO Jinyu	48646-33983	 CHN	
5	PROSTOROV Mykola, DAVYDENKO Anton	10295-10290	 UKR	
6	WILSON Sean, SCHMIDT Dylan	30334-13931	 NZL	
7	BRUHIN Loan, PROGIN Simon	33148-23991	 SUI	
8	FOMCHANKA Mikita, LITVINOVICH Ivan	24168-41543	 BLR	
9	GEENS Joris, DEBACKER Simon	10662-15820	 BEL	
10	GESUELLI Cody, ROWLEY Isaac Paul	13527-24543	 USA	









START-LIST QUALIFICATION ROUND



SYNCHRO Men Round: 1

06/10/2019

12:40:00

#	Name	ID	Country	Score
GROUP 3				
1	MORANTE Allan, GOUZOU Pierre Bernard	18060-22082	 FRA	
2	KISHI Daiki, SAKAI Ryosuke	6986-11902	 JPN	
3	AIDEN Thomas, RUTHERFORD Blake	12980-7085	 AUS	
4	SHERIF Seif, HUSSEIN Khaled	15733-34535	 EGY	
5	YUDIN Andrey, FEDORENKO Nikita	7319-6905	 RUS	
6	YANG Yanwei, LIAN Shidong	47081-25057	 CHN	
7	BUYUKARSLAN Dogukan, MUTLU Gurkan	25023-15860	 TUR	
8	SHUH Nathan, SOEHN Keegan	33763-6507	 CAN	

QUALIFICATION

SYNCHRO Men

Rk	Name/Team	Ctry / #	R1	1	2	3	4	5	6	7	8	9	10	L	R2	1	2	3	4	5	6	7	8	9	10	L	R	E	D	S	HD	P	Score	Total				
1	KISHI Daiki SAKAI Ryosuke Japan	JPN 6986	E1:1	1	1	1	1	1	1	1	1	2	2	00	E1:1	2	2	1	2	2	2	2	2	2	2	00	1	8.650	6.0	9.340	9.7		43.030	94.330 Q				
			E2:3	2	2	1	1	1	1	0	3	2	00	E2:2	3	4	3	3	3	2	3	3	3	01	2	7.650	15.8	9.100	9.65		51.300							
			E3:1	1	2	0	1	0	1	0	1	1	00	E3:1	3	2	1	2	2	2	2	2	3	00														
			E4:3	2	2	1	1	2	2	1	3	2	00	E4:2	4	4	2	3	4	2	3	3	3	00														
			E5:1	1	1	0	1	0	1	0	1	2	00	E5:1	2	2	1	2	3	2	2	2	2	00														
			E6:3	2	2	0	1	1	1	0	3	2	00	E6:2	3	4	3	3	3	2	2	2	3	00														
2	FOMCHANKA Mikita LITVINOVICH Ivan Belarus	BLR 24168	E1:0	1	0	1	2	1	2	1	2	2	2	00	E1:2	2	2	2	2	2	3	2	2	2	00	1	8.900	5.2	9.160	9.5		41.920	93.410 Q					
			E2:0	0	0	1	2	1	1	0	2	2	00	E2:1	2	1	1	2	2	2	2	1	2	02	2	8.200	15.0	9.370	9.55		51.490							
			E3:0	1	0	0	2	1	2	1	2	2	00	E3:2	2	2	1	2	2	3	2	3	3	00														
			E4:1	1	1	1	1	1	1	1	1	2	00	E4:1	2	2	1	2	1	2	2	1	2	00														
			E5:0	0	0	1	3	0	2	1	3	4	00	E5:2	2	2	1	3	4	2	2	2	2	00														
			E6:0	0	0	1	1	0	1	0	1	2	00	E6:1	2	1	0	2	2	2	1	1	3	01														
3	DEMIRO-O-DOMIRO Morgan CHARTIER Julian France	FRA 7176	E1:1	1	2	1	1	0	1	2	1	2	1	01	E1:1	2	2	1	2	2	2	1	3	3	01	1	9.050	5.6	9.070	9.45		42.240	93.140 Q					
			E2:0	0	1	0	1	0	2	2	1	2	01	E2:1	1	2	1	2	2	2	1	2	3	00	2	8.250	14.6	9.250	9.55		50.900							
			E3:0	1	0	0	1	1	1	2	1	2	00	E3:1	1	2	1	2	2	2	2	2	3	00														
			E4:1	0	1	1	1	0	2	3	2	2	00	E4:2	1	2	1	2	2	1	1	2	3	00														
			E5:0	2	1	0	1	0	1	3	1	2	00	E5:1	2	2	1	2	3	2	2	2	3	00														
			E6:1	1	1	0	1	0	1	2	2	2	00	E6:2	1	2	0	2	2	2	2	2	3	00														
4	HANCHAROU Uladzislau RABTSAU Aleh Belarus	BLR 11666	E1:0	0	0	1	1	1	2	1	2	1	01	E1:1	1	1	1	1	1	2	1	2	2	01	1	8.900	5.2	8.290	9.2		39.880	92.300 R						
			E2:0	4	1	2	2	1	1	1	2	2	00	E2:1	1	2	1	1	2	1	1	1	2	00	2	8.600	16.2	9.060	9.5		52.420							
			E3:0	0	0	1	1	1	2	1	2	1	00	E3:0	1	1	1	2	2	2	2	2	1	00														
			E4:0	2	1	2	1	2	2	0	2	2	00	E4:0	1	1	1	1	2	1	2	2	2	00														
			E5:0	0	0	0	1	0	1	0	2	2	00	E5:0	0	1	2	2	2	1	2	3	2	00														
			E6:0	3	1	2	2	2	1	0	2	2	00	E6:1	1	1	2	2	2	1	2	2	2	00														
5	MORANTE Allan GOUZOU Pierre Bernard France	FRA 18060	E1:0	1	1	1	1	1	1	2	2	4	02	E1:1	1	2	2	2	2	2	2	2	2	3	00	1	8.900	5.4	8.880	9.55		41.610	92.210 R					
			E2:0	0	1	1	0	1	2	2	1	2	00	E2:1	2	2	3	3	2	2	3	2	3	00	2	8.100	15.6	8.750	9.4		50.600							
			E3:1	0	0	1	0	0	1	2	3	3	00	E3:0	1	2	2	2	1	2	2	2	2	00														
			E4:0	1	1	1	1	2	2	2	1	2	00	E4:2	2	2	3	2	2	2	3	2	3	00														
			E5:0	0	0	1	0	0	1	2	2	3	01	E5:0	1	1	2	2	2	3	3	2	2	00														
			E6:0	1	1	1	0	1	2	2	1	2	00	E6:1	1	1	2	2	2	2	2	1	2	00														

QUALIFICATION

SYNCHRO Men

Rk	Name/Team	Ctry / #	R1	1	2	3	4	5	6	7	8	9	10	L	R2	1	2	3	4	5	6	7	8	9	10	L	R	E	D	S	HD	P	Score	Total					
6	GLUCKSTEIN Jeffrey SHOSTAK Aliaksei United States	USA 	E1:1	1	0	1	1	0	1	1	2	2	0	0	E1:1	2	1	3	2	3	2	2	2	3	0	1	1	9.200	4.8	8.930	9.35		41.210	90.030 Q					
			E2:0	1	0	1	1	0	1	1	1	1	1	0	0	E2:2	3	2	1	2	2	2	3	1	2	0	1	2	7.650	15.8	7.960	9.45			48.820				
			E3:0	0	0	1	0	0	1	1	1	1	2	0	0	E3:1	2	1	3	3	2	2	3	2	3	0	1	2											
			E4:1	1	1	1	1	1	2	1	1	2	0	0	0	E4:2	3	2	2	2	3	3	2	2	3	0	1	2											
			E5:0	1	0	1	0	0	1	0	1	2	0	1	2	0	E5:1	1	2	4	3	3	3	3	2	2	0	1	2										
			E6:0	1	0	1	2	0	2	1	1	2	0	0	0	0	E6:1	2	2	2	2	2	3	3	2	3	0	1	2										
7	BURNETT Jason CHARTIER Jérémy Canada	CAN 	E1:0	0	0	1	1	0	2	2	1	2	0	0	E1:1	2	3	2	2	1	1	2	2	3	0	2	1	8.850	5.1	8.630	9.25		40.460	88.480 Q					
			E2:0	0	0	3	1	0	2	2	1	1	0	0	0	E2:2	1	2	1	2	2	2	3	1	2	0	0	2	8.250	14.0	8.210	9.35			48.020				
			E3:0	0	0	1	2	1	2	1	2	2	0	0	0	E3:1	2	2	2	2	2	1	2	1	2	0	2	2											
			E4:0	0	0	3	1	1	1	2	3	2	0	0	0	E4:2	2	2	1	1	2	1	3	1	2	0	0	2											
			E5:0	0	0	1	1	0	1	2	2	2	0	1	2	0	E5:1	2	2	1	2	1	1	2	1	3	0	1	2										
			E6:0	0	0	3	1	1	2	2	3	2	0	0	0	0	E6:2	2	2	1	2	2	2	3	2	2	0	0	2										
8	SHUH Nathan SOEHN Keegan Canada	CAN 	E1:1	1	1	0	0	1	2	2	1	2	0	0	E1:2	2	3	3	2	3	3	3	2	3	0	0	1	9.150	5.4	8.780	9.3		41.410	88.210 R					
			E2:0	0	1	0	1	1	2	2	1	2	0	0	0	E2:2	2	2	2	3	3	3	2	3	3	0	0	2	7.400	15.6	7.300	9.2			46.800				
			E3:0	0	2	1	0	0	1	2	2	2	0	0	0	E3:1	1	2	3	3	3	3	3	3	2	0	0	2											
			E4:0	0	0	0	1	1	2	2	2	2	0	1	2	0	E4:2	2	2	3	3	3	2	2	3	3	0	2	2										
			E5:1	0	0	0	0	0	1	2	1	2	0	0	0	0	E5:1	2	2	3	2	2	3	2	3	3	0	0	2										
			E6:0	0	0	0	1	0	2	2	1	2	0	1	2	0	E6:1	1	2	2	3	3	2	3	3	3	0	2	2										
9	LORIA Luis LOZANO Amado Mexico	MEX 	E1:2	1	2	0	1	1	2	2	4	4	0	2	E1:2	1	2	2	2	1	2	2	2	2	0	0	1	8.300	5.3	8.590	9.65		40.430	87.020 Q					
			E2:0	2	2	1	2	1	2	1	2	3	0	0	0	E2:3	2	2	1	1	1	2	4	2	2	0	0	2	8.050	11.2	8.920	9.5			46.590				
			E3:2	1	2	0	1	1	2	1	3	3	0	1	2	0	E3:0	0	1	1	2	1	2	1	2	0	0	2											
			E4:1	2	2	1	2	2	2	2	2	2	0	0	0	0	E4:3	2	2	2	2	1	2	4	2	3	0	0	2										
			E5:1	0	1	0	1	1	2	0	3	4	0	1	2	0	E5:1	0	2	3	2	0	2	2	1	2	0	1	2										
			E6:1	2	2	1	2	1	2	2	2	3	0	0	0	0	E6:3	1	2	2	1	1	2	4	2	3	0	0	2										
10	BRUHN Loan PROGIN Simon Switzerland	SUI 	E1:1	1	0	1	1	2	2	3	3	3	0	1	E1:3	2	3	3	3	2	3	3	4	4	0	2	1	8.600	5.6	8.910	9.45		41.470	86.900 Q					
			E2:1	0	0	1	0	1	1	1	2	3	0	0	0	E2:2	2	2	3	3	2	3	3	2	3	0	0	2	7.100	14.2	7.440	9.25			45.430				
			E3:1	1	1	1	1	2	2	3	3	3	0	0	0	E3:3	2	3	3	2	2	3	3	4	4	0	1	2											
			E4:1	1	1	1	1	1	2	2	2	3	0	0	0	E4:3	3	3	3	3	2	3	3	3	3	0	0	2											
			E5:1	1	0	1	0	1	2	2	3	3	0	1	2	0	E5:3	3	3	4	2	1	3	2	3	4	0	2	2										
			E6:0	1	0	1	0	0	2	0	2	3	0	0	0	0	E6:1	1	2	2	2	1	3	2	2	3	0	1	2										

QUALIFICATION

SYNCHRO Men

Rk	Name/Team	Ctry / #	R1	1	2	3	4	5	6	7	8	9	10	L	R2	1	2	3	4	5	6	7	8	9	10	L	R	E	D	S	HD	P	Score	Total						
11	ALIYEV Pirmammad MUSSABAYEV Danil Kazakhstan	KAZ 	E1:0	0	0	0	1	1	1	1	1	2	2	00	E1:1	1	2	2	2	2	2	2	2			00	1	9.100	5.0	9.460	9.75		42.770	82.790 Q						
			E2:0	1	1	0	1	0	1	1	2	2	01		E2:1	1	2	2	2	2	3	2			00	2	6.650	11.9	7.110	7.25		40.020								
			E3:0	0	1	0	1	2	1	1	2	3	00		E3:0	1	1	2	2	2	2	2			00															
			E4:0	0	0	0	1	0	1	1	1	2	00		E4:2	1	1	1	1	2	2	2			00															
			E5:0	0	0	0	1	1	1	0	2	3	01		E5:1	2	1	3	4	2	2	2			00															
			E6:0	1	1	0	1	0	2	1	2	3	02		E6:2	2	2	2	2	3	3	2			00															
12	SHERIF Seif HUSSEIN Khaled Egypt	EGY 	E1:1	1	2	2	2	2	2	2	3	4	00	E1:1	1	1	1	2	2	2	3	2	3	01			1	7.950	4.9	8.560	9.2		39.170	82.760 R						
			E2:1	2	2	2	3	1	3	2	3	3	00		E2:2	1	1	2	2	2	2	3	3	3	01		2	8.100	9.5	8.370	9.25		43.590							
			E3:0	1	2	2	2	2	3	2	3	3	00		E3:1	1	1	1	3	3	3	3	2	3	00															
			E4:2	1	2	2	2	2	3	2	3	3	00		E4:2	2	2	2	2	2	2	3	3	3	01															
			E5:1	1	1	3	1	1	3	1	3	4	00		E5:0	0	1	0	3	3	3	2	2	3	00															
			E6:1	1	1	1	2	1	3	1	2	3	00		E6:1	1	2	1	2	2	2	2	2	3	02															
13	ISHIKAWA Yamato UNNO Hiroto Japan	JPN 	E1:0	0	0	0	1	1	1	1	3	3	00	E1:2	2	2	2	3	2	3	3						1	8.950	6.2	9.290	9.65		43.380	81.820						
			E2:0	0	1	0	1	1	1	1	2	3	01		E2:2	1	2	3	4	3	3	3						2	5.800	13.8	5.770	7.3			38.440					
			E3:0	0	0	0	1	1	1	2	3	3	00		E3:3	2	2	3	3	3	3	3																		
			E4:0	1	1	0	1	1	1	1	2	3	00		E4:3	2	3	3	3	3	3	4																		
			E5:0	0	0	0	1	0	1	2	3	3	00		E5:2	3	4	5	3	4	4	4																		
			E6:0	0	1	0	1	0	1	2	2	3	01		E6:3	2	2	3	4	4	3	4																		
14	MITEV Mihael MIHALEV Mariyan Bulgaria	BUL 	E1:1	0	1	1	1	1	2	2	1		00	E1:2	2	2	1	2	2	3	2	3					1	8.000	3.8	7.990	8.45		36.230	78.890						
			E2:1	0	0	1	1	0	2	3	2		00		E2:2	2	3	3	3	2	4	2	3					2	7.350	11.1	7.980	8.25			42.660					
			E3:1	0	1	2	0	1	1	2	2		00		E3:2	2	2	0	1	1	3	1	2																	
			E4:1	0	1	1	0	1	2	3	2		00		E4:2	2	2	2	1	2	3	1	2																	
			E5:0	0	0	1	0	1	1	2	1		01		E5:1	1	2	0	0	1	3	2	2																	
			E6:0	0	0	1	0	0	2	3	2		00		E6:2	1	2	1	1	2	3	1	1																	
15	PETERSEN Teis KJAER Benjamin Denmark	DEN 	E1:0	1	0	1	1	1	2	2	2	3	01	E1:2	2	3	3	3	3	3							1	8.000	5.4	9.140	9.5		41.180	77.000						
			E2:1	1	1	2	1	2	3	3	3	4	01		E2:3	2	4	3	3	3	3							2	5.000	10.9	6.560	6.8			35.820					
			E3:0	1	1	1	1	2	2	3	2	3	00		E3:2	2	2	3	2	2	3																			
			E4:1	2	1	2	2	2	3	3	3	4	01		E4:3	3	4	3	3	3	3																			
			E5:0	0	1	1	0	1	3	3	2	4	01		E5:2	2	1	3	2	3	2																			
			E6:1	1	0	2	1	1	3	3	3	4	01		E6:4	2	4	3	3	3	3																			






QUALIFICATION

SYNCHRO Men

Rk	Name/Team	Ctry / #	R1	1	2	3	4	5	6	7	8	9	10	L	R2	1	2	3	4	5	6	7	8	9	10	L	R	E	D	S	HD	P	Score	Total				
16	LAIDLAW Reegan COSTLEY Blake New Zealand	NZL 	E1:0	1	1	0	1	1	1	2	3	3	01		E1:2	3	3	2	3	1	2						00	1	8.750	4.3	8.690	9.5		39.930	72.420			
			E2:0	0	2	1	1	0	2	1	2	2	01		E2:2	2	2	2	2	3	2						00	2	5.450	9.5	5.720	6.3	0.2	32.490				
			E3:0	1	1	1	2	1	1	2	3	3	00		E3:2	3	3	2	3	2	2						00											
			E4:0	0	1	1	1	1	2	1	2	3	01		E4:2	2	2	2	2	2	2							00										
			E5:0	0	1	0	1	0	1	0	3	4	01		E5:1	3	2	2	3	1	1							00										
			E6:0	1	1	0	1	0	2	1	2	3	02		E6:2	2	2	2	3	2	2							00										
17	AABERG Maans NORDFORS Jonas Sweden	SWE 	E1:0	0	1	1	2						00		E1:2	2	3	3	2	2	3	1	2	3	03		1	4.450	1.2	4.590	4.75		19.580	66.180				
			E2:1	0	2	1	2						00		E2:2	2	3	3	2	3	3	4	3	4	01		2	7.400	14.6	7.850	9.3	0.4	46.600					
			E3:1	0	1	1	2						00		E3:2	2	3	3	2	2	3	1	2	2	01													
			E4:1	1	2	2	2						00		E4:3	3	3	3	3	3	4	3	3	3	02													
			E5:1	0	1	1	2						00		E5:1	2	2	3	3	2	2	1	2	3	01													
			E6:0	0	2	2	2						00		E6:2	3	3	3	3	2	4	3	2	4	02													
18	YAN Langyu XIAO Jinyu People's Republic of China	CHN 	E1:0	0	1	0	1	0	2	1	1	1	02		E1:1	1	2	1	3							00		1	9.300	3.7	9.150	9.5		40.800	64.620			
			E2:0	0	1	0	0	0	1	1	1	2	01		E2:2	1	1	1	2							00		2	4.250	7.0	4.010	4.55		23.820				
			E3:0	0	0	0	1	0	2	0	1	1	01		E3:1	1	2	0	3							00												
			E4:0	0	1	0	1	1	1	1	2	2	02		E4:2	2	1	1	2							00												
			E5:0	0	0	0	1	0	2	0	1	0	01		E5:2	0	2	0	3							00												
			E6:0	0	1	0	1	0	1	0	1	1	01		E6:2	0	1	0	1							00												
19	YANG Yanwei LIAN Shidong People's Republic of China	CHN 	E1:0	1	0	1	1	0	1	1	2	02		E1:1	2	3	2	2							00		1	9.300	4.3	8.500	9.75		40.350	62.810				
			E2:1	1	0	1	1	0	1	0	0	1	00		E2:1	2	3	2	2						00		2	4.000	8.6	2.730	4.4		22.460					
			E3:0	0	0	1	0	1	0	0	0	1	01		E3:1	2	2	2	2						00													
			E4:0	0	0	1	1	0	1	1	1	1	01		E4:1	3	3	3	2						00													
			E5:1	0	0	0	0	0	1	1	1	2	02		E5:1	2	2	2	2						00													
			E6:0	0	0	1	1	0	1	0	1	2	01		E6:1	3	3	2	2						00													
20	GESUELLI Cody ROWLEY Isaac Paul United States	USA 	E1:1	1	1	1	1	1	2	2	2	3	00		E1:1	3	2	3							00		1	8.400	5.0	7.730	9.15		38.010	58.370				
			E2:1	2	1	1	2	1	3	2	2	3	00		E2:2	3	3	3						00		2	2.950	7.1	3.280	3.75		20.360						
			E3:1	0	1	2	3	2	2	1	2	2	00		E3:1	3	2	3						00														
			E4:1	1	2	2	2	2	3	3	3	3	00		E4:3	3	3	3						00														
			E5:1	0	1	0	2	0	2	2	2	2	00		E5:2	3	2	4						00														
			E6:1	1	1	1	1	0	2	2	3	3	01		E6:2	3	3	3						00														




QUALIFICATION

SYNCHRO Men

Rk	Name/Team	Ctry / #	R1	1	2	3	4	5	6	7	8	9	10	L	R2	1	2	3	4	5	6	7	8	9	10	L	R	E	D	S	HD	P	Score	Total	
21	PIUNOV Oleg GRISHUNIN Ilya Azerbaijan	AZE  9807	E1:0	1	1	0	2	1	2	1	2	2	00	E1:2	2	3	4										00	1	8.800	4.3	8.200	9.4	38.900	57.490	
			E2:0	1	1	0	1	0	1	0	1	2	00	E2:1	3	2	2										00	2	2.900	6.9	2.620	3.55	18.590		
			E3:0	1	0	0	2	2	1	1	2	3	00	E3:2	3	3	4										00								
			E4:1	1	1	1	2	1	1	1	2	3	00	E4:2	3	2	3										00								
			E5:0	0	1	1	2	2	1	1	3	4	01	E5:1	3	3	5										00								
			E6:0	0	2	0	1	0	1	0	2	3	00	E6:1	3	3	2										00								
22	YUDIN Andrey FEDORENKO Nikita Russian Federation	RUS  7319	E1:0	1	0	1	0	0	1	1	1	2	00	E1:2	2	3											00	1	9.000	4.9	8.990	9.5	41.380	57.360	
			E2:1	2	0	1	1	0	1	1	1	3	00	E2:2	3	3											00	2	2.200	6.3	2.390	2.7	15.980		
			E3:1	1	0	0	1	0	0	0	0	1	00	E3:2	3	3											00								
			E4:1	2	1	1	1	0	1	1	1	3	00	E4:2	3	3											00								
			E5:1	0	1	0	0	0	0	0	0	2	00	E5:2	3	2											00								
			E6:1	2	1	1	1	0	1	0	1	3	00	E6:2	3	2											00								
23	AIDEN Thomas RUTHERFORD Blake Australia	AUS  12980	E1:0	1	1	1	1	1	2	2	4	00	E1:2	2	3	4	3										00	1	8.000	4.2	7.250	8.3	35.000	56.990	
			E2:2	2	1	0	1	0	0	1	2	00	E2:1	1	2	2	2										00	2	3.800	8.0	2.820	4.55	21.990		
			E3:1	1	1	1	2	0	1	2	2	00	E3:2	2	4	4	3										00								
			E4:2	3	1	1	1	0	1	2	2	00	E4:2	2	2	2	2										00								
			E5:0	1	1	0	1	0	1	1	3	00	E5:2	3	2	4	3										00								
			E6:1	4	1	1	1	0	1	1	2	00	E6:2	1	2	2	3										00								
24	GEENS Joris DEBACKER Simon Belgium	BEL  10662	E1:1	1	0	1	1	1	3	2	3	4	01	E1:2	2	3											00	1	8.300	5.4	9.020	9.2	40.940	56.110	
			E2:1	0	1	1	0	2	3	3	3	3	03	E2:2	3	3											03	2	2.200	5.1	2.610	2.65	15.170		
			E3:0	0	0	1	1	1	3	2	3	3	01	E3:2	2	2											00								
			E4:0	1	1	1	1	1	3	3	3	3	02	E4:2	3	3											00								
			E5:0	0	0	1	0	0	4	3	2	3	01	E5:1	3	2											00								
			E6:0	1	0	1	1	1	3	3	3	3	02	E6:2	3	3											00								
25	PROSTOROV Mykola DAVYDENKO Anton Ukraine	UKR  10295	E1:0	1	0	1	0	0	1	1	2	2	01	E1:2	2	2											00	1	8.950	4.8	8.120	9.6	39.590	55.720	
			E2:0	0	0	2	1	1	2	1	2	3	01	E2:1	3	3											00	2	2.400	5.5	2.790	2.65	16.130		
			E3:0	0	0	1	1	1	1	1	2	3	00	E3:1	2	2											00								
			E4:0	1	1	2	1	3	2	2	2	3	02	E4:1	3	3											00								
			E5:0	0	0	1	1	0	1	0	2	2	02	E5:2	2	2											00								
			E6:0	0	0	1	1	1	1	1	2	2	01	E6:1	3	3											00								

QUALIFICATION

SYNCHRO Men

Rk	Name/Team	Ctry / #	R1	1	2	3	4	5	6	7	8	9	10	L	R2	1	2	3	4	5	6	7	8	9	10	L	R	E	D	S	HD	P	Score	Total				
26	BUYUKARSLAN Dogukan MUTLU Gurkan Turkey	TUR  25023	E1:0	1	0	1	0	1	2	1	1	2	00	E1:0	1											00	1	9.050	5.8	9.220	9.55		42.840	52.320				
			E2:0	1	0	1	1	2	2	2	2	3	03	E2:1	2											00	2	1.850	1.9	1.890	1.95		9.480					
			E3:0	0	0	0	1	0	1	1	1	2	00	E3:0	1											00												
			E4:0	1	1	1	1	1	2	2	2	3	02	E4:1	2											00												
			E5:0	0	0	0	0	0	2	1	1	2	00	E5:0	1											00												
			E6:0	0	1	1	0	0	2	0	1	2	02	E6:0	2											00												
27	IVANSKYI Mykita CHOBOTARYOV Vladyslav Ukraine	UKR  35653	E1:1	2	1	1	2	2	2	2	2	2	01	E1:2												00	1	8.300	3.4	7.710	9.55		36.670	42.120				
			E2:1	1	2	2	2	1	1	1	2	2	01	E2:3												00	2	0.750	2.0	0.900	0.9		5.450					
			E3:0	2	1	1	1	2	2	2	3	2	00	E3:2												00												
			E4:1	1	2	2	2	2	2	1	2	2	01	E4:3												00												
			E5:1	2	1	0	1	2	1	1	2	2	01	E5:1												00												
			E6:1	1	2	1	2	1	2	1	3	2	00	E6:3												00												
28	WILSON Sean SCHMIDT Dylan New Zealand	NZL  30334	E1:1	1	1	1	2						00	E1:3	4	4										00	1	4.550	0.0	4.810	4.7		18.870	32.690				
			E2:0	0	1	1	1							00	E2:1	1	3										00	2	2.350	5.1	1.810	2.75			13.820			
			E3:1	0	1	1	2							00	E3:2	3	4										00											
			E4:1	0	1	0	1							00	E4:1	0	2										00											
			E5:0	0	1	1	2							00	E5:2	3	3										00											
			E6:0	0	1	0	2							00	E6:1	1	2										00											



Valladolid – ESP
October 4th to 6th 2019



rfeg



Consejo Superior de Deportes



Ayuntamiento de Valladolid
FMD Fundación Municipal de Deportes



START-LIST FINAL ROUND







IND Women Round: 2

06/10/2019

#	Name	ID	Team	Country	Score
GROUP 1					
1	MILETTE Sarah	29066	Canada	CAN	
2	PAGE Bryony	14023	Great Britain	GBR	
3	KUNDIUS Irina	9303	Russian Federation	RUS	
4	UYAMA Megu	6988	Japan	JPN	
5	MORI Hikaru	19756	Japan	JPN	
6	LIU Lingling	16382	People's Republic of China	CHN	
7	KOCHESOK Susana	7328	Russian Federation	RUS	
8	ZHU Xueying	29539	People's Republic of China	CHN	





QUALIFICATION FINAL

IND Women

Rk	Name/Team	Ctry / #	R1	1	2	3	4	5	6	7	8	9	10	L	R2	1	2	3	4	5	6	7	8	9	10	L	R	E	D	T	HD	P	Score	Total					
1	LIU Lingling People's Republic of China	CHN 	16382	E1:2	2	3	3	1	1	3	0	2	3	01													1	16,900	14,4	16,290	9,3		56,890	56,890					
				E2:2	2	2	2	1	1	2	1	1	2	00																									
				E3:1	1	2	2	1	1	2	1	2	2	00																									
				E4:1	2	2	2	1	2	2	1	2	2	00																									
				E5:1	1	2	2	1	1	2	1	1	3	00																									
				E6:1	1	2	2	1	1	2	1	2	2	01																									
2	ZHU Xueying People's Republic of China	CHN 	29539	E1:2	1	1	1	2	1	2	1	1	2	00												1	17,400	14,4	15,210	9,6		56,610	56,610						
				E2:1	2	2	1	2	1	2	2	2	2	00																									
				E3:1	0	1	1	1	0	1	2	1	2	00																									
				E4:1	1	2	2	2	1	1	2	1	1	00																									
				E5:1	0	1	1	2	1	2	2	1	2	00																									
				E6:1	0	1	1	2	1	1	1	2	2	00																									
3	MORI Hikaru Japan	JPN 	19756	E1:2	2	3	2	2	2	2	1	2	3	00												1	16,400	14,4	15,990	9,7		56,490	56,490						
				E2:1	2	3	2	2	2	2	1	1	2	00																									
				E3:2	1	3	2	2	2	2	1	2	3	00																									
				E4:2	1	2	2	2	2	2	1	1	2	00																									
				E5:2	2	2	2	2	2	2	1	1	2	00																									
				E6:2	1	2	1	2	2	2	1	1	2	00																									
4	KOCHESOK Susana Russian Federation	RUS 	7328	E1:2	2	3	1	3	2	3	2	2	3	00												1	15,600	15,0	15,620	9,2	0,4	55,020	55,020						
				E2:2	1	3	2	3	3	3	3	3	3	00																									
				E3:2	2	3	1	2	3	3	3	2	3	01																									
				E4:1	1	2	0	1	2	2	2	1	2	00																									
				E5:1	1	2	2	2	3	3	3	2	2	01																									
				E6:1	1	3	1	2	2	2	3	2	2	01																									

QUALIFICATION FINAL

IND Women

Rk	Name/Team	Ctry / #	R1	1	2	3	4	5	6	7	8	9	10	L	R2	1	2	3	4	5	6	7	8	9	10	L	R	E	D	T	HD	P	Score	Total			
5	KUNDIUS Irina Russian Federation	RUS  9303	E1:3	3	3	3	4	3	3	1	2	4	10														1	12,700	14,8	15,920	8,8		52,220	52,220			
			E2:2	2	3	4	4	3	3	2	2	4	10																								
			E3:2	3	3	3	4	3	3	2	3	4	10																								
			E4:2	2	3	2	3	2	2	1	2	4	10																								
			E5:2	2	2	2	3	3	2	2	1	4	10																								
			E6:2	2	2	3	3	2	2	1	2	4	10																								
6	MILETTE Sarah Canada	CAN  29066	E1:2	2	4								00													1	4,400	4,7	4,830	2,5		16,430	16,430				
			E2:2	3	4								00																								
			E3:2	2	3								00																								
			E4:3	2	3								00																								
			E5:2	2	4								00																								
			E6:2	2	4								00																								
7	PAGE Bryony Great Britain	GBR  14023	E1:2										00													1	1,700	2,0	1,735	1		6,435	6,435				
			E2:2										00																								
			E3:2										00																								
			E4:1										00																								
			E5:1										00																								
			E6:1										00																								
8	UYAMA Megu Japan	JPN  6988																								1	0,000	0,0		0		0,000	0,000				



Valladolid – ESP
October 4th to 6th 2019



rfeg



Consejo Superior de Deportes



Asociación MUJER

Ayuntamiento de Valladolid



Junta de Castilla y León

START-LIST FINAL ROUND



IND Men Round: 2

06/10/2019

#	Name	ID	Team	Country	Score
GROUP 1					
1	SOTOMURA Tetsuya	330	Japan	JPN	
2	KISHI Daiki	6986	Japan	JPN	
3	RABTSAU Aleh	11670	Belarus	BLR	
4	YAN Langyu	48646	People's Republic of China	CHN	
5	SCHMIDT Dylan	13931	New Zealand	NZL	
6	YUDIN Andrey	7319	Russian Federation	RUS	
7	HANCHAROU Uladzislau	11666	Belarus	BLR	
8	GAO Lei	18144	People's Republic of China	CHN	

QUALIFICATION FINAL

IND Men

Rk	Name/Team	Ctry / #	R1	1	2	3	4	5	6	7	8	9	10	L	R2	1	2	3	4	5	6	7	8	9	10	L	R	E	D	T	HD	P	Score	Total			
1	HANCHAROU Uladzislau Belarus	BLR 	E1:2	1	1	2	2	2	2	2	1	2	2	01													1	16,700	17,9	17,345	9,5		61,445	61,445			
			E2:2	2	1	1	2	1	2	2	1	2	00																								
			E3:1	2	1	2	1	1	2	2	2	2	00																								
		11666	E4:1	1	1	2	0	1	2	2	2	1	00																								
			E5:1	2	1	2	2	1	2	2	1	2	00																								
			E6:1	2	1	3	2	1	1	2	1	2	01																								
2	GAO Lei People's Republic of China	CHN 	E1:2	2	1	2	2	2	2	2	1	2	00													1	16,400	17,5	18,080	9,4		61,380	61,380				
			E2:2	2	1	2	2	2	2	3	2	2	00																								
			E3:2	2	2	2	2	2	2	2	2	2	00																								
		18144	E4:2	2	1	2	2	2	2	2	1	2	00																								
			E5:2	2	1	2	2	2	2	2	1	2	00																								
			E6:1	2	2	2	2	2	2	2	1	1	00																								
3	YUDIN Andrey Russian Federation	RUS 	E1:2	2	1	3	3	2	1	2	3	3	00													1	16,600	18,2	16,745	9,4		60,945	60,945				
			E2:1	2	1	2	2	2	1	2	2	3	00																								
			E3:2	2	1	2	2	2	1	2	2	2	00																								
		7319	E4:1	2	1	2	2	2	2	2	2	2	00																								
			E5:1	2	1	2	2	2	2	2	2	2	00																								
			E6:1	2	1	3	3	2	1	1	2	2	00																								
4	RABTSAU Aleh Belarus	BLR 	E1:1	1	2	2	1	2	2	2	1	2	00													1	16,600	17,1	17,220	9,5		60,420	60,420				
			E2:2	1	1	2	1	3	2	2	2	2	00																								
			E3:1	1	2	2	2	2	2	2	2	2	00																								
		11670	E4:1	1	1	3	2	2	2	2	2	2	00																								
			E5:1	1	2	2	2	2	2	1	2	2	01																								
			E6:1	1	1	3	1	2	2	1	2	2	00																								

QUALIFICATION FINAL

IND Men

Rk	Name/Team	Ctry / #	R1	1	2	3	4	5	6	7	8	9	10	L	R2	1	2	3	4	5	6	7	8	9	10	L	R	E	D	T	HD	P	Score	Total			
5	KISHI Daiki Japan	JPN 6986	E1:2	2	2	2	1	2	2	1	2	2	01		1	15,900		17,3		17,230		9,4										59,830	59,830				
			E2:1	2	1	1	2	2	2	2	2	2	01																								
			E3:1	1	2	2	2	2	2	2	1	2	00																								
			E4:2	2	2	2	2	2	2	2	2	2	01																								
			E5:2	2	2	2	2	1	2	2	2	2	02																								
			E6:1	2	2	2	2	1	2	2	2	2	02																								
6	YAN Langyu People's Republic of China	CHN 48646	E1:3	2	1	2	2	2	2	1	2	2	00		1	16,100		17,1		17,230		9,3											59,730	59,730			
			E2:2	2	1	1	1	2	2	2	2	2	00																								
			E3:1	1	1	1	2	2	1	2	2	2	00																								
			E4:2	1	1	2	1	2	2	2	2	2	01																								
			E5:3	2	1	2	2	2	2	1	1	2	01																								
			E6:3	2	1	2	2	2	1	1	1	2	02																								
7	SOTOMURA Tetsuya Japan	JPN 330	E1:1	1	3	3	2	2	1	2	2	3	10		1	13,400		17,1		16,470		9,1											56,070	56,070			
			E2:2	2	3	4	2	2	2	3	3	4	10																								
			E3:2	2	2	3	2	3	3	2	3	3	10																								
			E4:2	1	2	3	2	2	2	2	3	3	10																								
			E5:1	2	2	3	2	2	2	2	2	3	10																								
			E6:1	2	3	3	2	2	2	2	3	3	10																								
8	SCHMIDT Dylan New Zealand	NZL 13931	E1:3										00		1	1,600		2,2		1,850		1										6,650	6,650				
			E2:3										00																								
			E3:1										00																								
			E4:2										00																								
			E5:2										00																								
			E6:2										00																								



Valladolid – ESP
October 4th to 6th 2019



rfeg



Consejo Superior de Deportes



FEDERACIÓN

Ayuntamiento de Valladolid



Junta de Castilla y León

START-LIST FINAL ROUND



IND Men Round: 2

06/10/2019

#	Name	ID	Team	Country	Score
GROUP 1					
1	SOTOMURA Tetsuya	330	Japan	JPN	
2	KISHI Daiki	6986	Japan	JPN	
3	RABTSAU Aleh	11670	Belarus	BLR	
4	YAN Langyu	48646	People's Republic of China	CHN	
5	SCHMIDT Dylan	13931	New Zealand	NZL	
6	YUDIN Andrey	7319	Russian Federation	RUS	
7	HANCHAROU Uladzislau	11666	Belarus	BLR	
8	GAO Lei	18144	People's Republic of China	CHN	



Valladolid – ESP
October 4th to 6th 2019



rfeg



CSD



Ministerio de Sanidad



Ayuntamiento de Valladolid



Fundación Municipal de Deportes



Junta de Castilla y León

START-LIST QUALIFICATION



SYNCHRO Women Round: 2

06/10/2019

#	Name	ID	Team	Country	Score
GROUP 1					
1	NAVARRO LOZA Dafne, FLORES Melissa	14153	Mexico	MEX	
2	CHAVARRIA Marina, ROMERO ROSARIO N	33509	Spain	ESP	
3	SMITH Samantha, TAM Rachel Si Min	6506	Canada	CAN	
4	SAMPSON Lauren, PICKERING Jessica	7086	Australia	AUS	
5	KYIKO Maryna, MALKOVA Svitlana	1320	Ukraine	UKR	
6	AHSINGER Nicole, WEBSTER Cheyenne	13518	United States	USA	
7	LABROUSSE Léa, JURBERT Marine	11909	France	FRA	
8	KISHI Ayano, TAKAGI Yumi	6531	Japan	JPN	








Valladolid - ESP
October 4th to 6th 2019

QUALIFICATION FINAL

SYNCHRO Women



Rk	Name/Team	Ctry / #	R1	1	2	3	4	5	6	7	8	9	10	L	R2	1	2	3	4	5	6	7	8	9	10	L	R	E	D	S	HD	P	Score	Total
1	KYIKO Maryna MALKOVA Svitlana Ukraine	UKR  1320	E1:3	2	3	1	3	1	1	2	1	3	00		1	7.900	13.1	9.460	9.35													49.270	49.270	
2	SAMPSON Lauren PICKERING Jessica Australia	AUS  7086	E1:2	2	3	1	3	2	2	3	2	3	01		1	7.600	13.1	8.780	9.3													47.560	47.560	
3	SMITH Samantha TAM Rachel Si Min Canada	CAN  6506	E1:3	2	3	1	2	3	3	1	2	3	00		1	7.650	13.1	8.180	9.25													46.360	46.360	
4	AHSINGER Nicole WEBSTER Cheyenne United States	USA  13518	E1:2	2	2	1	3	2	3	2	2	3	00		1	7.650	12.5	8.570	9													46.290	46.290	
5	NAVARRO LOZA Dafne FLORES Melissa Mexico	MEX  14153	E1:2	2	3	1	1	1	1	2	1	2	00		1	8.250	10.6	8.960	9.35													46.120	46.120	






Valladolid - ESP
October 4th to 6th 2019

QUALIFICATION FINAL

SYNCHRO Women



Rk	Name/Team	Ctry / #	R1	1	2	3	4	5	6	7	8	9	10	L	R2	1	2	3	4	5	6	7	8	9	10	L	R	E	D	S	HD	P	Score	Total					
6	LABROUSSE Léa JURBERT Marine France	FRA  11909	E1:3	1	2	2	1	1	2	2	2	2	3	10													1	7.550	12.6	8.130	9.1		45.510	45.510					
			E2:1	0	2	3	1	1	2	2	2	2	0	1																									
			E3:2	1	2	2	2	1	3	3	3	3	10																										
			E4:1	1	2	3	2	1	3	2	2	2	0	0																									
			E5:2	2	2	2	2	2	2	3	3	2	4	10																									
			E6:1	1	2	2	2	1	2	2	2	2	0	2																									
7	CHAVARRIA Marina ROMERO ROSARIO Noemi Spain	ESP  33509	E1:2	1	2	1	1	1	2	0	0	0	0	0													1	8.800	8.0	6.030	6.55		35.410	35.410					
			E2:3	1	3	2	2	2	2	0	0	0	0	0																									
			E3:1	0	1	0	1	1	2	0	0	0	0	0																									
			E4:2	1	2	1	2	2	2	0	0	0	0	0																									
			E5:1	0	1	1	2	2	2	0	0	0	0	0																									
			E6:2	1	2	2	2	2	2	0	0	0	0	0																									
8	KISHI Ayano TAKAGI Yumi Japan	JPN  6531	E1:3	1	2	1	2							00													1	4.300	6.6	4.510	4.65		24.570	24.570					
			E2:1	0	1	2	3							00																									
			E3:2	0	1	1	2							00																									
			E4:1	0	2	2	2							00																									
			E5:1	0	2	2	2							00																									
			E6:2	1	2	1	2							00																									



Valladolid – ESP
October 4th to 6th 2019



rfeg



Consejo Superior de Deportes



Ayuntamiento de Valladolid



Fundación Municipal de Deportes



Junta de Castilla y León











START-LIST QUALIFICATION



SYNCHRO Men Round: 2

06/10/2019

#	Name	ID	Team	Country	Score
GROUP 1					
1	ALIYEV Pirmammad, MUSSABAYEV Danil	13947	Kazakhstan	 KAZ	
2	BRUHIN Loan, PROGIN Simon	33148	Switzerland	 SUI	
3	LORIA Luis, LOZANO Amado	14155	Mexico	 MEX	
4	BURNETT Jason, CHARTIER Jérémy	328	Canada	 CAN	
5	GLUCKSTEIN Jeffrey, SHOSTAK Aliaksei	7250	United States	 USA	
6	DEMIRO-O-DOMIRO Morgan, CHARTIER Ju	7176	France	 FRA	
7	FOMCHANKA Mikita, LITVINOVICH Ivan	24168	Belarus	 BLR	
8	KISHI Daiki, SAKAI Ryosuke	6986	Japan	 JPN	








Valladolid - ESP
October 4th to 6th 2019

QUALIFICATION FINAL

SYNCHRO Men



Rk	Name/Team	Ctry / #	R1	1	2	3	4	5	6	7	8	9	10	L	R2	1	2	3	4	5	6	7	8	9	10	L	R	E	D	S	HD	P	Score	Total
1	KISHI Daiki SAKAI Ryosuke Japan	JPN  6986	E1:2	2	2	1	2	2	2	2	2	2	3	00													1	8.000	15.8	9.540	9.5		52.380	52.380
2	BURNETT Jason CHARTIER Jérémy Canada	CAN  328	E1:1	1	2	2	2	2	1	3	2	2	00														1	8.300	15.0	9.260	9.2		51.020	51.020
3	FOMCHANKA Mikita LITVINOVICH Ivan Belarus	BLR  24168	E1:3	2	2	2	2	3	3	2	3	3	00														1	8.300	15.0	9.020	9.25	0.2	50.390	50.390
4	GLUCKSTEIN Jeffrey SHOSTAK Aliaksei United States	USA  7250	E1:1	1	2	2	2	1	2	1	1	2	00														1	8.450	15.8	8.290	9.5		50.330	50.330
5	BRUHIN Loan PROGIN Simon Switzerland	SUI  33148	E1:3	3	2	3	2	3	3	2	2	00															1	6.900	13.4	7.140	8.55		43.130	43.130






Valladolid - ESP
October 4th to 6th 2019

QUALIFICATION FINAL

SYNCHRO Men



Rk	Name/Team	Ctry / #	R1	1	2	3	4	5	6	7	8	9	10	L	R2	1	2	3	4	5	6	7	8	9	10	L	R	E	D	S	HD	P	Score	Total						
6	DEMIRO-O-DOMIRO Morgan CHARTIER Julian France	FRA  7176	E1:	2	2	2	2	2	3					00													1	4.750	9.8	5.590	5.6		31.330	31.330						
			E2:	2	1	2	2	2	3						00																									
			E3:	2	2	2	2	1	1							00																								
			E4:	2	1	2	2	2	3							00																								
			E5:	1	1	2	2	1	2							00																								
			E6:	2	2	2	2	2	3							00																								
7	LORIA Luis LOZANO Amado Mexico	MEX  14155	E1:	1	1	2								00												1	2.550	4.0	2.780	2.8		14.910	14.910							
			E2:	2	1	2									00																									
			E3:	1	0	1										01																								
			E4:	3	2	2										00																								
			E5:	1	0	2										01																								
			E6:	3	2	2										00																								
8	ALIYEV Pirmammad MUSSABAYEV Danil Kazakhstan	KAZ  13947	E1:	2	2									00												1	1.750	3.4	1.910	1.75		10.720	10.720							
			E2:	2	1										00																									
			E3:	1	1											00																								
			E4:	1	2											00																								
			E5:	1	1											00																								
			E6:	1	3											00																								