















Team Results

Rank	Name	NOC Code													SJ Pen	Total
			D E	Total Rk. Pen.	D E	Total Rk. Pen.	D E	Total Rk. Pen.	D E	Total Rk. Pen.	D E	Total Rk. Pen.	D E	Total Rk. Pen.		
1	Italy	ITA	26.700		25.200		26.300		28.100		26.300		26.150			158.750
	BRUGNAMI Tommaso		4.8 8.700	13.500 5	4.3 7.450	11.750 49			4.8 9.350	14.150 5						39.400
	OPPIZZIO Davide						4.1 9.100	13.200 3			4.6 8.500	13.100 16	4.3 8.900	13.200 2		39.500
	VILLA Riccardo		4.8 8.400	13.200 14	4.9 8.550	13.450 4	4.3 8.800	13.100 7	5.2 8.850	13.950 12	4.6 8.600	13.200 12	4.5 8.450	12.950 4		79.850
2	Great Britain	GBR	27.000		26.800		25.350		27.600		26.150		25.650			158.550
	BANKS Oakley		4.8 8.450	13.250 13			4.2 8.600	12.800 17								26.050
	CROUCH Danny		5.0 8.750	13.750 1	4.6 8.600	13.200 8	3.9 8.650	12.550 29	4.8 9.000	13.800 16	3.8 9.200	13.000 19	4.1 8.750	12.850 7		79.150
	WARD Reuben				4.6 9.000	13.600 2			5.2 8.900	13.800 18	4.2 8.950	13.150 13	3.9 8.900	12.800 10		53.350
3	Switzerland	SUI	27.000		25.600		26.050		28.150		26.800		24.600			158.200
	GIUBELLINI Matteo		4.6 8.850	13.450 6	4.8 8.600	13.400 5	4.4 8.800	13.200 4	4.8 9.350	14.150 5	4.6 8.800	13.400 6				67.600
	IMHOF Jan		5.0 8.550	13.550 3			4.5 8.350	12.850 14	4.8 9.200	14.000 10	4.5 8.900	13.400 4	4.2 8.350	12.550 14		66.350
	RIVA Mirco				4.3 7.900	12.200 35							3.6 8.450	12.050 37		24.250









Team Results

Rank	Name	NOC Code													SJ Pen	Total
			D E	Total Rk. Pen.	D E	Total Rk. Pen.	D E	Total Rk. Pen.	D E	Total Rk. Pen.	D E	Total Rk. Pen.	D E	Total Rk. Pen.		
4	Spain	ESP	26.100		25.650		25.350		28.050		26.050		25.650			156.850
	CARRION CARO Daniel		4.6 8.550	13.150 15	4.4 8.350	12.750 20	4.3 8.400	12.700 21	5.2 9.200	14.400 2	4.5 8.750	13.250 10	4.3 8.550	12.850 8		79.100
	GIRALDEZ PEREZ Alvaro							4.4 9.250	13.650 23	3.9 8.900	12.800 25	3.9 8.900	12.800 10		39.250	
	RUIZ SANCHEZ Pablo		5.0 7.950	12.950 23	4.2 8.700	12.900 15	4.2 8.450	12.650 24								38.500
5	Germany	GER	26.000		25.200		25.800		27.300		26.050		25.850			156.200
	KOVALENKO Maxim						3.9 8.950	12.850 13	4.8 9.300	14.100 7	4.8 7.950	12.750 26				39.700
	MOUSICHIDIS Daniel		5.1 8.000	13.100 19	5.3 8.100	13.400 6						4.4 8.600	13.000 3		39.500	
	NISSINEN Jukka Ole		4.3 8.600	12.900 24	3.7 8.100	11.800 45	4.2 8.750	12.950 11	4.0 9.200	13.200 35	4.6 8.700	13.300 8	4.3 8.550	12.850 8		77.000
6	Ukraine	UKR	26.450		23.750		26.100		26.950		27.000		24.750			155.000
	PRUDKO Dmytro				4.0 6.400	10.400 73	4.4 8.700	13.100 8	4.0 9.000	13.000 45	5.0 8.400	13.400 7	3.9 8.400	12.300 21		62.200
	STELMAKH Radomyr		5.0 8.550	13.550 3	5.4 7.950	13.350 7	4.3 8.700	13.000 10	4.8 9.150	13.950 11	4.9 8.700	13.600 2	4.9 7.550	12.450 17		79.900
	YUZYFYSHYN Yulian		4.8 8.100	12.900 28												12.900









Team Results

Rank	Name	NOC Code													SJ Pen	Total
			D E	Total Rk. Pen.	D E	Total Rk. Pen.	D E	Total Rk. Pen.	D E	Total Rk. Pen.	D E	Total Rk. Pen.	D E	Total Rk. Pen.		
7	France	FRA	26.550		24.700		25.700		26.950		25.750		25.250			154.900
	FELICITE Manoah				4.8 7.950	12.750 21			4.8 8.900	13.700 22			3.6 8.700	12.300 19		38.750
	FERNANDES HENRIQUES Paco Pedro Armando		4.7 8.450	13.150 16			4.7 8.600	13.300 2	4.0 9.250	13.250 32	4.3 8.250	12.550 34				52.250
	MANSARD Anthony		4.9 8.500	13.400 8	3.7 8.250	11.950 41	4.2 8.200	12.400 44			4.5 8.700	13.200 11	4.5 8.450	12.950 4		63.900
8	Austria	AUT	25.950		26.300		25.000		28.000		25.550		24.450		1.0	154.250
	IVKIC Nicolas				4.0 8.800	12.800 18	4.0 8.600	12.600 27	4.8 9.200	13.900 13	3.4 8.750	12.150 52	3.7 8.550	12.250 24		63.700
	SCHWAIGER Alfred		4.0 8.650	12.650 36	4.8 8.700	13.500 3										26.150
	VETTER Gino		4.6 8.700	13.300 11			3.7 8.700	12.400 38	4.8 9.300	14.100 7	4.2 9.200	13.400 3	3.8 8.400	12.200 31		65.400
9	Netherlands	NED	26.450		24.950		25.750		28.150		24.950		24.700		1.0	153.950
	ABAIDI Amine		4.5 9.050	13.550 2	4.2 7.800	12.000 40	4.0 8.650	12.650 22	5.2 9.200	14.400 2			4.2 8.300	12.500 15		65.100
	FAVERUS Elijah		4.3 8.600	12.900 24	4.4 8.550	12.950 12			4.8 8.950	13.750 19	3.8 8.550	12.350 42				51.950
	HASSON Daniel						4.1 9.000	13.100 6			3.8 8.800	12.600 32	3.8 8.400	12.200 31		37.900









Team Results

Rank	Name	NOC Code													SJ Pen	Total
			D	Total Rk.	D	Total Rk.	D	Total Rk.	D	Total Rk.	D	Total Rk.	D	Total Rk.		
			E	Pen.	E	Pen.	E	Pen.	E	Pen.	E	Pen.	E	Pen.		
10	Turkey	TUR	25.400		24.650		25.700		26.500		26.100		24.650			153.000
	HAMARAT Volkan Arda		3.7	12.750 29			4.1	13.150 5			4.2	12.700 28	3.6	12.450 16		51.050
			9.050				9.050				8.500		8.850			
	KILICER Mert Efe		4.6	12.650 37	4.6	12.950 14			4.4	13.700 21	4.5	13.400 4				52.700
			8.350	0.300	8.350			9.300		8.900						
	TUAKLI Liu Carlo Mandela				4.4	11.700 51	4.2	12.550 31	4.8	12.800 58			3.5	12.200 29		49.250
					7.300		8.350		8.100	0.100			8.700			
11	Finland	FIN	25.600		24.650		25.450		27.350		26.100		23.750			152.900
	HARJU Aaro				3.8	12.100 37					4.1	12.250 28				24.350
					8.300						8.150					
	PIETARINEN Marcus Bohuut		4.6	12.650 38	4.3	12.550 26	4.1	12.800 16	4.0	12.900 50	4.1	13.000 21	4.1	11.500 48		75.400
			8.050		8.250		8.700		8.900		8.900		7.400			
	REIMAN Joona Kristian		4.8	12.950 22			4.3	12.650 26	5.6	14.450 1	4.6	13.100 16				53.150
			8.250	0.100			8.350		8.850		8.500					
12	Israel	ISR	25.550		23.250		25.350		26.350		25.050		25.550			151.100
	DOTSENKO Dmytro		4.0	12.450 46	4.0	11.850 44	4.2	12.900 12	4.0	12.750 59	4.5	12.600 33	4.5	13.550 1		76.100
			8.450		7.850		8.700		8.850	0.100	8.100		9.050			
	IOSCOVICH Eliran		4.6	13.100 18	4.3	11.400 56			4.4	13.600 25						38.100
			8.500		7.100			9.200								
	SNIR Ron						3.9	12.450 37			4.1	12.450 39	3.7	12.000 38		36.900
							8.550				8.350		8.300			









Team Results

Rank	Name	NOC Code													SJ Pen	Total									
			D E	Total Rk. Pen.	D E	Total Rk. Pen.	D E	Total Rk. Pen.	D E	Total Rk. Pen.	D E	Total Rk. Pen.	D E	Total Rk. Pen.											
13	Norway	NOR	25.850		23.150		24.950		27.200		25.150		24.650			150.950									
	KVAMSOEE Jakob						3.9	12.250	48	4.0	13.150	38			3.7	12.250	24	37.650							
	SPONEVIK Sebastian		4.8	13.400	7	4.5	12.700	23	4.2	12.700	20	5.2	14.050	9	4.0	13.100	14	4.0	12.400	18	78.350				
	STEINSVIK NILSEN Petter		8.600			8.200			8.500			8.950	0.100		9.100			8.400			34.950				
			4.3	12.450	47	3.0	10.450	71							3.4	12.050	58								
			8.150			7.450									8.650										
14	Slovenia	SLO	25.050		25.550		24.750		26.000		25.550		23.750			150.650									
	BUCKLEY Kevin					4.4	13.000	10	4.1	12.200	52	4.0	12.650	64	4.2	12.500	37	3.7	11.550	44	61.900				
	HRIBAR Anze					5.1	12.700	35				4.2	12.550	31	4.8	13.350	31	3.9	13.050	18	3.7	12.200	30	63.850	
	RAKOVIC Gregor		7.600						8.350			8.850	0.300		9.150			8.500						24.900	
			4.2	12.350	50	3.7	12.550	25																	
			8.150			8.850																			
15	Czech Republic	CZE	25.850		22.900		25.350		27.100		25.700		23.600			150.500									
	BAGO Daniel		4.9	13.300	12				4.0	12.800	15	4.8	13.850	15	3.9	12.700	27	4.0	12.300	22					64.950
	DURAK Miroslav		8.400						8.800			9.050			8.800			8.300							60.850
	KAPLAN Daniel David		4.2	12.550	41	3.8	11.450	54	4.1	12.550	30				4.0	13.000	20	3.6	11.300	51					24.700
			8.450	0.100		7.650			8.450						9.000			7.700							
						3.5	11.450	53				4.0	13.250	32											
						7.950						9.250													









Team Results

Rank	Name	NOC Code													SJ Pen	Total					
			D E	Total Rk. Pen.	D E	Total Rk. Pen.	D E	Total Rk. Pen.	D E	Total Rk. Pen.	D E	Total Rk. Pen.	D E	Total Rk. Pen.							
16	Sweden	SWE	25.150		24.300		25.250		25.750		25.100		23.950			149.500					
	IL-SUNG MELANDER Luis			4.1 8.150	12.250 31	5.0 8.600	13.600 1	4.0 9.000	12.700 62	4.8 8.050	12.850 24	3.6 8.700	12.300 19		63.700						
	SMITH Jonathan		4.2 8.300	12.400 0.100	48	3.4 8.650	12.050 39	3.4 8.550	11.650 0.300	70	3.0 9.250	12.250 47			48.350						
	SOEDERQVIST Jacob		4.3 8.450	12.750 0.100	30			4.0 9.050	13.050 0.300	41		3.3 8.350	11.650 0.300	42	37.450						
17	Armenia	ARM	25.000		23.050		25.650		25.050		25.750		23.200		1.0	148.700					
	BAGHDASARYAN Erik		3.7 9.000	12.700 0.100	32	3.9 8.900	12.800 0.100	17	4.1 8.900	13.000 0.100	9	4.0 7.900	11.900 0.300	84	4.4 8.850	13.250 0.100	9	4.2 8.450	12.650 0.100	13	76.300
	GYULUMYAN Robert		4.1 9.200	13.300 0.100	10	4.1 7.150	11.250 0.100	59	4.1 8.550	12.650 0.100	23	4.0 9.150	13.150 0.100	38	3.9 8.600	12.500 0.100	35	3.8 7.050	10.550 0.300	74	73.400
18	Romania	ROU	25.650		22.650		24.650		26.000		23.650		24.250			146.850					
	BORCA Flavius Sebastian		4.8 8.250	12.750 0.300	31				4.0 9.200	13.200 0.300	35	4.0 7.700	11.700 0.100	68						37.650	
	MARCU Norbert					4.1 7.300	11.400 0.100	55	4.1 8.050	12.150 0.100	53	4.0 8.900	12.800 0.100	56	3.5 8.100	11.600 0.100	43			47.950	
	PUICEA David		4.5 8.500	12.900 0.100	26	4.1 7.150	11.250 0.100	59	3.9 8.600	12.500 0.100	33	4.5 7.450	11.950 0.100	63	3.9 8.750	12.650 0.100	12			61.250	









Team Results

Rank	Name	NOC Code													SJ Pen	Total
			D E	Total Rk. Pen.	D E	Total Rk. Pen.	D E	Total Rk. Pen.	D E	Total Rk. Pen.	D E	Total Rk. Pen.	D E	Total Rk. Pen.		
19	Azerbaijan	AZE	25.750		23.500		25.200		25.850		24.750		21.600			146.650
	AHMADZADA Rasul		5.0 8.150	13.150 17 3.6 11.350 57	3.6 7.750	11.350 57	4.0 8.500	12.500 34	4.0 9.200	13.100 40 0.100	4.3 8.800	13.100 15	4.0 6.750	10.750 66		73.950
	DAMIROV Ramin					4.1 8.600	12.700 18	5.2 7.650	12.750 61 0.100			3.4 7.450	10.850 62		36.300	
	HASANOV Anar		4.6 8.000	12.600 39 8.050	4.1 12.150 36						4.1 7.550	11.650 70			36.400	
20	Belgium	BEL	24.050		23.950		25.150		26.100		24.800		22.300			146.350
	BAUDUIN Cyril					4.2 8.300	12.500 35	4.8 9.050	13.550 28 0.300	3.9 8.250	12.150 53				38.200	
	SCHEPERS Kyano		4.2 7.900	12.100 61 8.200	4.0 12.200 33							4.2 6.550	10.750 67		35.050	
	VANDEBERG Giel		4.1 7.850	11.950 67 7.650	4.1 11.750 48	4.2 8.450	12.650 24	4.0 8.850	12.550 65 0.300	4.1 8.550	12.650 31	3.7 7.850	11.550 44		73.100	
21	Slovakia	SVK	24.450		23.450		24.150		26.550		24.550		23.200			146.350
	KASALA Oliver		3.9 8.550	12.450 45 8.150	4.2 12.350 29 8.200	4.1 12.300 47	4.0 9.200	13.200 35	4.5 8.000	12.500 38	3.6 8.650	12.250 23			75.050	
	VIDRICKO Peter		4.2 7.800	12.000 63 7.800	3.3 11.100 62	3.6 8.550	11.850 64 0.300	4.0 9.350	13.350 30	3.4 8.650	12.050 58	3.2 7.750	10.950 55		71.300	









Team Results

Rank	Name	NOC Code													SJ Pen	Total
			D E	Total Rk. Pen.	D E	Total Rk. Pen.	D E	Total Rk. Pen.	D E	Total Rk. Pen.	D E	Total Rk. Pen.	D E	Total Rk. Pen.		
22	Luxembourg	LUX	24.700		22.950		23.500		27.550		24.200		22.950			145.850
	BRANDENBURGER Quentin		4.4 8.300	12.700 34	3.9 8.300	12.200 32	4.1 8.300	12.400 41	4.8 8.950	13.750 19	4.5 7.500	12.000 62	3.9 7.600	11.500 47		74.550
	FOLEY Ronan				2.8 7.950	10.750 67	2.7 8.400	11.100 77					3.4 8.050	11.450 49		33.300
	KAYSER Mathis		4.2 7.800	12.000 63					4.8 9.000	13.800 16	3.0 9.200	12.200 51				38.000
23	Poland	POL	23.350		23.700		24.150		26.200		23.400		22.500			143.300
	BRACKI Borys		4.1 7.150	11.250 80	3.7 8.050	11.750 47	3.9 8.050	11.950 62	4.0 8.950	12.950 46	4.0 8.300	12.300 46	2.7 8.050	10.750 64		70.950
	KUROWSKI Jakub						4.0 8.200	12.200 51	4.0 9.250	13.250 32						25.450
	KUZDRA Christian		3.9 8.200	12.100 60	4.0 7.950	11.950 42					3.4 7.700	11.100 81	3.4 8.350	11.750 41		46.900
24	Hungary	HUN	23.650		23.000		23.850		26.300		24.400		21.750			142.950
	GIRUS Kornel Botond		3.6 8.200	11.500 75	3.9 6.900	10.800 66					3.7 8.350	12.050 61	2.9 8.000	10.900 56		45.250
	NAGY Mark David		4.5 7.650	12.150 57	4.2 8.000	12.200 34	3.9 8.200	12.100 54	4.8 8.700	13.500 29	3.6 8.750	12.350 41	2.7 8.150	10.850 60		73.150
	UJVARI Benedek						3.7 8.050	11.750 67	4.0 8.800	12.800 57						24.550









Team Results

Rank	Name	NOC Code													SJ Pen	Total
			D E	Total Rk. Pen.	D E	Total Rk. Pen.	D E	Total Rk. Pen.	D E	Total Rk. Pen.	D E	Total Rk. Pen.				
25	Greece	GRE	23.150		26.000		23.350		24.600		23.500		21.550			142.150
	EMINIDIS Serafeim		3.6 7.800	11.400 77	4.4 8.550	12.950 12	3.8 8.200	12.000 60	3.2 9.100	12.300 72	4.1 7.350	11.450 74	2.7 7.950	10.650 69		70.750
	MELIKSETIAN Angelos Artases		4.4 7.550	11.750 72			3.6 7.750	11.350 74			3.3 8.750	12.050 57	3.6 7.300	10.900 58		46.050
	TSOULOS Nikolaos				4.3 8.750	13.050 9			3.2 9.100	12.300 72						25.350
26	Lithuania	LTU	23.750		25.850		20.250		25.200		24.700		21.100			140.850
	IMBRASAS Matas		3.8 7.950	11.450 76	4.6 6.750	11.350 58	2.7 7.200	9.600 87	3.2 9.200	12.300 71	3.5 8.550	12.050 60	3.0 7.500	10.500 75		67.250
	KOROBKOV Daniil		4.7 7.600	12.300 52			3.5 7.150	10.650 79	5.2 7.700	12.900 54			3.3 7.300	10.600 72		46.450
	PADEGIMAS Kristijonas				5.3 9.200	14.500 1					3.4 9.250	12.650 29				27.150
27	Cyprus	CYP	24.750		19.650		23.150		26.000		24.550		21.000			139.100
	MARKIDIS Kyriakos		4.4 8.550	12.950 21					4.8 8.850	13.650 24						26.600
	SAVVA Neofytos				3.9 6.800	10.700 68	3.9 7.450	11.350 75			3.4 8.900	12.300 44	3.5 6.650	10.150 77		44.500
	THEODOTOU Dimitris		3.5 8.300	11.800 70	2.5 6.450	8.950 83	3.7 8.100	11.800 66	4.0 8.450	12.350 70	3.1 9.150	12.250 48	3.3 7.550	10.850 61		68.000















Team Results

Rank	Name	NOC Code													SJ Pen	Total
			D	Total Rk.	D	Total Rk.	D	Total Rk.	D	Total Rk.	D	Total Rk.	D	Total Rk.		
			E	Pen.	E	Pen.	E	Pen.	E	Pen.	E	Pen.	E	Pen.		
28	Portugal	POR	24.600		22.100		23.750		25.800		18.950		22.250			137.450
	VIEGAS Hugo		4.3	12.200 54	2.6	9.500 79	3.9	11.700 69	4.0	12.900 50	2.8	7.700 87	3.8	11.500 46		65.500
	LECHAUD Luis		7.900		6.900		7.800		8.900		7.900	3.000	7.700			71.950
			4.1	12.400 49	4.7	12.600 24	3.4	12.050 56	4.0	12.900 48	3.0	11.250 79	3.2	10.750 65		
			8.300		8.200	0.300	8.650		9.000	0.100	8.250		7.550			
29	Iceland	ISL	22.850		19.800		22.200		25.450		23.750		21.500			135.550
	KRISTINSSON Ari Freyr				3.4	9.000 82										9.000
					5.600											
	RAGNARSSON Lukas Ari		3.6	10.900 81			3.1	11.400 73	3.2	12.500 67	2.5	11.700 66	2.2	10.700 68		57.200
			7.300				8.300		9.300		9.200		8.500			
	STEFANSSON Sigurdur Ari		4.0	11.950 66	3.3	10.800 65	2.6	10.800 78	4.0	12.950 46	3.0	12.050 56	2.6	10.800 63		69.350
			7.950		7.500		8.500	0.300	8.950		9.050		8.200			
30	Georgia	GEO	23.250		25.050		11.800		21.500		12.350		11.850			105.800
	DOLIDZE Dachi		4.2	12.500 44	5.2	12.750 22	3.1	11.800 65	1.6	9.600 89	4.1	12.350 43	3.4	11.850 40		70.850
			8.400	0.100	7.550		9.000	0.300	8.600	0.600	8.250		8.450			
	KASRADZE Gega		3.9	10.750 83	3.6	12.300 30			2.8	11.900 83						34.950
			6.850		8.700				9.100							









Team Results

Rank	Name	NOC Code													SJ Pen	Total					
			D	Total Rk.	D	Total Rk.	D	Total Rk.	D	Total Rk.	D	Total Rk.	D	Total Rk.							
			E	Pen.	E	Pen.	E	Pen.	E	Pen.	E	Pen.	E	Pen.							
31	Croatia	CRO	23.250		12.750		9.650		10.200		10.150		8.350			74.350					
	BARTOLEC Teo		4.5	12.550												12.550					
	KENDEL Marko		8.250	0.200																	
	NUSAK Vito		4.0	10.700	84	4.0	12.750	19	3.2	9.650	86	2.4	10.200	88	3.2	10.150	85	1.9	8.350	85	61.800
			6.700			8.750			6.750	0.300	7.800		7.250	0.300	6.450					0.000	

LEGEND	 Horizontal bar	 Parallel bars	 Vault	 Rings	 Pommel horse	 Floor exercise
	E Execution	D Difficulty	Rk. Ranking	Pen Penalty		









All-Around Results

Rank	BIB	Name	NOC Code																			Total		
				D	Total	Rk.	D	Total	Rk.	D	Total	Rk.	D	Total	Rk.	D	Total	Rk.	D	Total	Rk.			
				E	Pen.		E	Pen.		E	Pen.		E	Pen.		E	Pen.		E	Pen.				
1	191	STELMAKH Radomyr	UKR	5.0	13.550	3	5.4	13.350	7	4.3	13.000	10	4.8	13.950	11	4.9	13.600	2	4.9	12.450	17	79.900		
				8.550	0.000	7.950	0.000	8.700	0.000	9.150	0.000	8.700	0.000	7.550	0.000									
2	151	VILLA Riccardo	ITA	4.8	13.200	14	4.9	13.450	4	4.3	13.100	7	5.2	13.950	12	4.6	13.200	12	4.5	12.950	4	79.850		
				8.400	0.000	8.550	0.000	8.800	0.000	8.850	-0.100	8.600	0.000	8.450	0.000									
3	184	GIUBELLINI Matteo	SUI	4.6	13.450	6	4.8	13.400	5	4.4	13.200	4	4.8	14.150	5	4.6	13.400	6	4.0	11.900	39	79.500		
				8.850	0.000	8.600	0.000	8.800	0.000	9.350	0.000	8.800	0.000	7.900	0.000									
4	134	CROUCH Danny	GBR	5.0	13.750	1	4.6	13.200	8	3.9	12.550	29	4.8	13.800	16	3.8	13.000	19	4.1	12.850	7	79.150		
				8.750	0.000	8.600	0.000	8.650	0.000	9.000	0.000	9.200	0.000	8.750	0.000									
5	178	CARRION CARO Daniel	ESP	4.6	13.150	15	4.4	12.750	20	4.3	12.700	21	5.2	14.400	2	4.5	13.250	10	4.3	12.850	8	79.100		
				8.550	0.000	8.350	0.000	8.400	0.000	9.200	0.000	8.750	0.000	8.550	0.000									
6	185	IMHOF Jan	SUI	5.0	13.550	3	3.8	12.100	37	4.5	12.850	14	4.8	14.000	10	4.5	13.400	4	4.2	12.550	14	78.450		
				8.550	0.000	8.300	0.000	8.350	0.000	9.200	0.000	8.900	0.000	8.350	0.000									
7	135	WARD Reuben	GBR	4.5	12.900	27	4.6	13.600	2	3.9	12.200	50	5.2	13.800	18	4.2	13.150	13	3.9	12.800	10	78.450		
				8.400	0.000	9.000	0.000	8.300	0.000	8.900	-0.300	8.950	0.000	8.900	0.000									
8	163	SPONEVIK Sebastian	NOR	4.8	13.400	7	4.5	12.700	23	4.2	12.700	20	5.2	14.050	9	4.0	13.100	14	4.0	12.400	18	78.350		
				8.600	0.000	8.200	0.000	8.500	0.000	8.950	-0.100	9.100	0.000	8.400	0.000									
9	112	ZLATANOV Bozhidar	BUL	4.9	13.350	9	4.4	13.000	10	4.3	11.750	68	5.2	14.300	4	4.8	13.650	1	4.3	12.200	34	78.250		
				8.450	0.000	8.600	0.000	7.450	0.000	9.200	-0.100	8.850	0.000	7.900	0.000									
10	149	BRUGNAMI Tommaso	ITA	4.8	13.500	5	4.3	11.750	49	4.1	12.700	18	4.8	14.150	5	4.1	12.850	23	4.2	12.900	6	77.850		
				8.700	0.000	7.450	0.000	8.600	0.000	9.350	0.000	8.750	0.000	8.700	0.000									
11	105	VETTER Gino	AUT	4.6	13.300	11	4.0	12.400	27	3.7	12.400	38	4.8	14.100	7	4.2	13.400	3	3.8	12.200	31	77.800		
				8.700	0.000	8.400	0.000	8.700	0.000	9.300	0.000	9.200	0.000	8.400	0.000									









All-Around Results

Rank	BIB	Name	NOC Code																			Total			
				D	Total	Rk.	D	Total	Rk.	D	Total	Rk.	D	Total	Rk.	D	Total	Rk.	D	Total	Rk.				
				E	Pen.		E	Pen.		E	Pen.		E	Pen.		E	Pen.		E	Pen.					
12	133	BANKS Oakley	GBR	4.8	13.250	13	4.2	12.900	15	4.2	12.800	17	4.8	13.600	26	4.0	12.900	22	3.9	12.250	27				77.700
				8.450	0.000	8.700	0.000	8.600	0.000	8.900	-0.100	8.900	0.000	8.350	0.000										
13	159	ABAIDI Amine	NED	4.5	13.550	2	4.2	12.000	40	4.0	12.650	22	5.2	14.400	2	4.1	12.250	49	4.2	12.500	15				77.350
				9.050	0.000	7.800	0.000	8.650	0.000	9.200	0.000	8.150	0.000	8.300	0.000										
14	131	MOUSICHIDIS Daniel	GER	5.1	13.100	19	5.3	13.400	6	4.0	12.400	39	4.0	13.050	41	4.4	12.150	55	4.4	13.000	3				77.100
				8.000	0.000	8.100	0.000	8.400	0.000	9.050	0.000	7.750	0.000	8.600	0.000										
15	132	NISSINEN Jukka Ole	GER	4.3	12.900	24	3.7	11.800	45	4.2	12.950	11	4.0	13.200	35	4.6	13.300	8	4.3	12.850	8				77.000
				8.600	0.000	8.100	0.000	8.750	0.000	9.200	0.000	8.700	0.000	8.550	0.000										
16	127	MANSARD Anthony	FRA	4.9	13.400	8	3.7	11.950	41	4.2	12.400	44	4.8	12.900	53	4.5	13.200	11	4.5	12.950	4				76.800
				8.500	0.000	8.250	0.000	8.200	0.000	8.100	0.000	8.700	0.000	8.450	0.000										
17	160	FAVERUS Elijah	NED	4.3	12.900	24	4.4	12.950	12	4.0	12.600	27	4.8	13.750	19	3.8	12.350	42	3.7	12.100	36				76.650
				8.600	0.000	8.550	0.000	8.600	0.000	8.950	0.000	8.550	0.000	8.400	0.000										
18	101	BAGHDASARYAN Erik	ARM	3.7	12.700	32	3.9	12.800	17	4.1	13.000	9	4.0	11.900	84	4.4	13.250	9	4.2	12.650	13				76.300
				9.000	0.000	8.900	0.000	8.900	0.000	7.900	0.000	8.850	0.000	8.450	0.000										
19	150	OPPIZZIO Davide	ITA	4.7	13.000	20	3.3	10.950	64	4.1	13.200	3	4.0	12.750	59	4.6	13.100	16	4.3	13.200	2				76.200
				8.300	0.000	7.650	0.000	9.100	0.000	8.850	-0.100	8.500	0.000	8.900	0.000										
20	180	RUIZ SANCHEZ Pablo	ESP	5.0	12.950	23	4.2	12.900	15	4.2	12.650	24	4.8	13.600	26	4.0	11.800	65	3.8	12.250	26				76.150
				7.950	0.000	8.700	0.000	8.450	0.000	8.900	-0.100	7.800	0.000	8.450	0.000										
21	179	GIRALDEZ PEREZ Alvaro	ESP	4.5	12.100	62	3.5	12.350	28	3.7	12.450	36	4.4	13.650	23	3.9	12.800	25	3.9	12.800	10				76.150
				7.600	0.000	8.850	0.000	8.750	0.000	9.250	0.000	8.900	0.000	8.900	0.000										
22	146	DOTSENKO Dmytro	ISR	4.0	12.450	46	4.0	11.850	44	4.2	12.900	12	4.0	12.750	59	4.5	12.600	33	4.5	13.550	1				76.100
				8.450	0.000	7.850	0.000	8.700	0.000	8.850	-0.100	8.100	0.000	9.050	0.000										









All-Around Results

Rank	BIB	Name	NOC Code																			Total		
				D	Total	Rk.	D	Total	Rk.	D	Total	Rk.	D	Total	Rk.	D	Total	Rk.	D	Total	Rk.			
				E	Pen.		E	Pen.		E	Pen.		E	Pen.		E	Pen.		E	Pen.				
23	103	IVKIC Nicolas	AUT	4.5	12.150	57	4.0	12.800	18	4.0	12.600	27	4.8	13.900	13	3.4	12.150	52	3.7	12.250	24	75.850		
				7.650	0.000	8.800	0.000	8.600	0.000	9.200	-0.100	8.750	0.000	8.550	0.000									
24	181	IL-SUNG MELANDER Luis	SWE	3.6	12.150	55	4.1	12.250	31	5.0	13.600	1	4.0	12.700	62	4.8	12.850	24	3.6	12.300	19	75.850		
				8.850	-0.300	8.150	0.000	8.600	0.000	9.000	-0.300	8.050	0.000	8.700	0.000									
25	124	REIMAN Joona Kristian	FIN	4.8	12.950	22	3.8	11.700	50	4.3	12.650	26	5.6	14.450	1	4.6	13.100	16	3.9	10.600	73	75.450		
				8.250	-0.100	7.900	0.000	8.350	0.000	8.850	0.000	8.500	0.000	6.700	0.000									
26	104	SCHWAIGER Alfred	AUT	4.0	12.650	36	4.8	13.500	3	4.1	12.400	41	4.0	13.050	41	3.9	11.650	69	3.9	12.200	33	75.450		
				8.650	0.000	8.700	0.000	8.300	0.000	9.050	0.000	7.750	0.000	8.300	0.000									
27	123	PIETARINEN Marcus Bohuut	FIN	4.6	12.650	38	4.3	12.550	26	4.1	12.800	16	4.0	12.900	50	4.1	13.000	21	4.1	11.500	48	75.400		
				8.050	0.000	8.250	0.000	8.700	0.000	8.900	0.000	8.900	0.000	7.400	0.000									
28	119	BAGO Daniel	CZE	4.9	13.300	12	3.4	10.350	74	4.0	12.800	15	4.8	13.850	15	3.9	12.700	27	4.0	12.300	22	75.300		
				8.400	0.000	6.950	0.000	8.800	0.000	9.050	0.000	8.800	0.000	8.300	0.000									
29	125	FELICITE Manoah	FRA	4.5	11.900	69	4.8	12.750	21	3.5	12.050	57	4.8	13.700	22	3.9	12.500	35	3.6	12.300	19	75.200		
				7.700	-0.300	7.950	0.000	8.550	0.000	8.900	0.000	8.600	0.000	8.700	0.000									
30	173	KASALA Oliver	SVK	3.9	12.450	45	4.2	12.350	29	4.1	12.300	47	4.0	13.200	35	4.5	12.500	38	3.6	12.250	23	75.050		
				8.550	0.000	8.150	0.000	8.200	0.000	9.200	0.000	8.000	0.000	8.650	0.000									
31	176	HRIBAR Anze	SLO	5.1	12.700	35	2.7	11.100	61	4.2	12.550	31	4.8	13.350	31	3.9	13.050	18	3.7	12.200	30	74.950		
				7.600	0.000	8.700	-0.300	8.350	0.000	8.850	-0.300	9.150	0.000	8.500	0.000									
32	187	HAMARAT Volkan Arda	TUR	3.7	12.750	29	3.3	11.500	52	4.1	13.150	5	4.4	12.300	74	4.2	12.700	28	3.6	12.450	16	74.850		
				9.050	0.000	8.200	0.000	9.050	0.000	8.000	-0.100	8.500	0.000	8.850	0.000									
33	130	KOVALENKO Maxim	GER	4.8	12.350	51	4.3	10.600	69	3.9	12.850	13	4.8	14.100	7	4.8	12.750	26	4.4	12.150	35	74.800		
				7.850	-0.300	6.300	0.000	8.950	0.000	9.300	0.000	7.950	0.000	7.750	0.000									









All-Around Results

Rank	BIB	Name	NOC Code																			Total		
				D	Total	Rk.	D	Total	Rk.	D	Total	Rk.	D	Total	Rk.	D	Total	Rk.	D	Total	Rk.			
				E	Pen.		E	Pen.		E	Pen.		E	Pen.		E	Pen.		E	Pen.				
34	156	BRANDENBURGER Quentin	LUX	4.4	12.700	34	3.9	12.200	32	4.1	12.400	41	4.8	13.750	19	4.5	12.000	62	3.9	11.500	47	74.550		
				8.300	0.000	8.300	0.000	8.300	0.000	8.950	0.000	7.500	0.000	7.600	0.000									
35	161	HASSON Daniel	NED	4.0	12.550	40	3.6	11.050	63	4.1	13.100	6	4.0	12.900	48	3.8	12.600	32	3.8	12.200	31	74.400		
				8.550	0.000	7.450	0.000	9.000	0.000	9.000	-0.100	8.800	0.000	8.400	0.000									
36	190	PRUDKO Dmytro	UKR	4.5	12.150	57	4.0	10.400	73	4.4	13.100	8	4.0	13.000	45	5.0	13.400	7	3.9	12.300	21	74.350		
				7.650	0.000	6.400	0.000	8.700	0.000	9.000	0.000	8.400	0.000	8.400	0.000									
37	147	IOSCOVICH Eliran	ISR	4.6	13.100	18	4.3	11.400	56	3.9	12.350	45	4.4	13.600	25	4.7	12.250	50	4.1	11.450	50	74.150		
				8.500	0.000	7.100	0.000	8.450	0.000	9.200	0.000	7.550	0.000	7.350	0.000									
38	106	AHMADZADA Rasul	AZE	5.0	13.150	17	3.6	11.350	57	4.0	12.500	34	4.0	13.100	40	4.3	13.100	15	4.0	10.750	66	73.950		
				8.150	0.000	7.750	0.000	8.500	0.000	9.200	-0.100	8.800	0.000	6.750	0.000									
39	188	KILICER Mert Efe	TUR	4.6	12.650	37	4.6	12.950	14	3.7	12.050	58	4.4	13.700	21	4.5	13.400	4	4.3	9.050	83	73.800		
				8.350	-0.300	8.350	0.000	8.350	0.000	9.300	0.000	8.900	0.000	4.750	0.000									
40	172	PUICEA David	ROU	4.5	12.900	26	4.1	11.250	59	3.9	12.500	33	4.8	12.450	69	4.5	11.950	63	3.9	12.650	12	73.700		
				8.500	-0.100	7.150	0.000	8.600	0.000	7.950	-0.300	7.450	0.000	8.750	0.000									
41	120	DURAK Miroslav	CZE	4.2	12.550	41	3.8	11.450	54	4.1	12.550	30	4.0	12.850	55	4.0	13.000	20	3.6	11.300	51	73.700		
				8.450	-0.100	7.650	0.000	8.450	0.000	8.850	0.000	9.000	0.000	7.700	0.000									
42	186	RIVA Mirco	SUI	4.1	12.700	33	4.3	12.200	35	3.9	12.350	45	4.0	13.050	41	3.9	11.350	77	3.6	12.050	37	73.700		
				8.600	0.000	7.900	0.000	8.450	0.000	9.050	0.000	7.450	0.000	8.450	0.000									
43	175	BUCKLEY Kevin	SLO	3.6	11.700	73	4.4	13.000	10	4.1	12.200	52	4.0	12.650	64	4.2	12.500	37	3.7	11.550	44	73.600		
				8.200	-0.100	8.600	0.000	8.100	0.000	8.650	0.000	8.300	0.000	7.850	0.000									
44	102	GYULUMYAN Robert	ARM	4.1	13.300	10	4.1	11.250	59	4.1	12.650	23	4.0	13.150	38	3.9	12.500	35	3.8	10.550	74	73.400		
				9.200	0.000	7.150	0.000	8.550	0.000	9.150	0.000	8.600	0.000	7.050	-0.300									









All-Around Results

Rank	BIB	Name	NOC Code																			Total
				D	Total	Rk.	D	Total	Rk.	D	Total	Rk.	D	Total	Rk.	D	Total	Rk.	D	Total	Rk.	
45	122	HARJU Aaro	FIN	4.2	11.400	78	3.8	12.100	37	4.1	12.400	41	4.0	12.500	68	4.0	12.650	30	4.1	12.250	28	73.300
				7.200	0.000	8.300	0.000	8.300	0.000	8.600	-0.100	8.650	0.000	8.150	0.000							
46	140	NAGY Mark David	HUN	4.5	12.150	57	4.2	12.200	34	3.9	12.100	54	4.8	13.500	29	3.6	12.350	41	2.7	10.850	60	73.150
				7.650	0.000	8.000	0.000	8.200	0.000	8.700	0.000	8.750	0.000	8.150	0.000							
47	111	VANDEBERG Giel	BEL	4.1	11.950	67	4.1	11.750	48	4.2	12.650	24	4.0	12.550	65	4.1	12.650	31	3.7	11.550	44	73.100
				7.850	0.000	7.650	0.000	8.450	0.000	8.850	-0.300	8.550	0.000	7.850	0.000							
48	126	FERNANDES HENRIQUES Paco Pedro Armando	FRA	4.7	13.150	16	3.9	9.700	77	4.7	13.300	2	4.0	13.250	32	4.3	12.550	34	4.2	10.900	59	72.850
				8.450	0.000	5.800	0.000	8.600	0.000	9.250	0.000	8.250	0.000	6.700	0.000							
49	169	LECHAUD Luis	POR	4.1	12.400	49	4.7	12.600	24	3.4	12.050	56	4.0	12.900	48	3.0	11.250	79	3.2	10.750	65	71.950
				8.300	0.000	8.200	-0.300	8.650	0.000	9.000	-0.100	8.250	0.000	7.550	0.000							
50	171	MARCU Norbert	ROU	4.6	12.550	43	4.1	11.400	55	4.1	12.150	53	4.0	12.800	56	2.9	11.200	80	3.5	11.600	43	71.700
				7.950	0.000	7.300	0.000	8.050	0.000	8.900	-0.100	8.300	0.000	8.100	0.000							
51	121	KAPLAN Daniel David	CZE	3.9	12.150	56	3.5	11.450	53	3.0	11.150	76	4.0	13.250	32	3.4	12.300	44	3.1	11.250	52	71.550
				8.250	0.000	7.950	0.000	8.450	-0.300	9.250	0.000	8.900	0.000	8.150	0.000							
52	183	SOEDERQVIST Jacob	SWE	4.3	12.750	30	3.9	11.800	46	3.2	11.500	71	4.0	13.050	41	3.2	10.600	84	3.3	11.650	42	71.350
				8.450	0.000	7.900	0.000	8.300	0.000	9.050	0.000	7.400	0.000	8.350	0.000							
53	182	SMITH Jonathan	SWE	4.2	12.400	48	3.4	12.050	39	3.4	11.650	70	4.0	12.050	80	3.0	12.250	47	3.3	10.900	57	71.300
				8.300	-0.100	8.650	0.000	8.550	-0.300	8.150	-0.100	9.250	0.000	7.600	0.000							
54	174	VIDRICKO Peter	SVK	4.2	12.000	63	3.3	11.100	62	3.6	11.850	64	4.0	13.350	30	3.4	12.050	58	3.2	10.950	55	71.300
				7.800	0.000	7.800	0.000	8.550	-0.300	9.350	0.000	8.650	0.000	7.750	0.000							
55	165	BRACKI Borys	POL	4.1	11.250	80	3.7	11.750	47	3.9	11.950	62	4.0	12.950	46	4.0	12.300	46	2.7	10.750	64	70.950
				7.150	0.000	8.050	0.000	8.050	0.000	8.950	0.000	8.300	0.000	8.050	0.000							









All-Around Results

Rank	BIB	Name	NOC Code																			Total
				D	Total	Rk.	D	Total	Rk.	D	Total	Rk.	D	Total	Rk.	D	Total	Rk.	D	Total	Rk.	
56	110	SCHEPERS Kyano	BEL	4.2	12.100	61	4.0	12.200	33	3.5	11.950	61	4.0	12.550	66	4.3	11.400	75	4.2	10.750	67	70.950
57	128	DOLIDZE Dachi	GEO	4.2	12.500	44	5.2	12.750	22	3.1	11.800	65	1.6	9.600	89	4.1	12.350	43	3.4	11.850	40	70.850
58	136	EMINIDIS Serafeim	GRE	3.6	11.400	77	4.4	12.950	12	3.8	12.000	60	3.2	12.300	72	4.1	11.450	74	2.7	10.650	69	70.750
59	108	HASANOV Anar	AZE	4.6	12.600	39	4.1	12.150	36	4.0	12.400	39	4.0	12.650	63	4.1	11.650	70	3.6	9.050	82	70.500
60	148	SNIR Ron	ISR	3.8	12.250	53	3.3	9.300	80	3.9	12.450	37	4.0	11.950	82	4.1	12.450	39	3.7	12.000	38	70.400
61	164	STEINVIK NILSEN Petter	NOR	4.3	12.450	47	3.0	10.450	71	3.7	12.050	58	4.8	12.150	78	3.4	12.050	58	3.0	11.050	54	70.200
62	157	FOLEY Ronan	LUX	4.3	11.950	68	2.8	10.750	67	2.7	11.100	77	4.0	12.900	50	3.1	11.300	78	3.4	11.450	49	69.450
63	144	STEFANSSON Sigurdur Ari	ISL	4.0	11.950	66	3.3	10.800	65	2.6	10.800	78	4.0	12.950	46	3.0	12.050	56	2.6	10.800	63	69.350
64	167	KUZDRA Christian	POL	3.9	12.100	60	4.0	11.950	42	3.9	11.900	63	2.4	10.400	87	3.4	11.100	81	3.4	11.750	41	69.200
65	170	BORCA Flavius Sebastian	ROU	4.8	12.750	31	2.4	10.150	75	3.4	11.400	72	4.0	13.200	35	4.0	11.700	68	2.2	9.950	78	69.150
66	192	YUZYFYSHYN Yulian	UKR	4.8	12.900	28	4.5	9.700	78	4.3	12.250	49	4.8	12.250	75	4.6	12.400	40	3.9	9.500	80	69.000









All-Around Results

Rank	BIB	Name	NOC Code																			Total		
				D	Total	Rk.	D	Total	Rk.	D	Total	Rk.	D	Total	Rk.	D	Total	Rk.	D	Total	Rk.			
				E	Pen.		E	Pen.		E	Pen.		E	Pen.		E	Pen.		E	Pen.				
67	137	MELIKSETIAN Angelos Artases	GRE	4.4	11.750	72	3.4	10.550	70	3.6	11.350	74	3.2	12.150	77	3.3	12.050	57	3.6	10.900	58	68.750		
				7.550	-0.200	7.150	0.000	7.750	0.000	8.950	0.000	8.750	0.000	7.300	0.000									
68	145	HOOTON Niall	IRL	4.7	11.650	74	4.3	11.900	43	3.7	10.650	80	4.8	13.900	14	3.9	9.950	86	3.2	10.600	71	68.650		
				7.050	-0.100	7.600	0.000	6.950	0.000	9.100	0.000	6.050	0.000	7.400	0.000									
69	158	KAYSER Mathis	LUX	4.2	12.000	63	2.5	9.050	81	3.0	10.200	83	4.8	13.800	16	3.0	12.200	51	3.1	11.200	53	68.450		
				7.800	0.000	6.550	0.000	7.500	-0.300	9.000	0.000	9.200	0.000	8.100	0.000									
70	117	SAVVA Neofytos	CYP	3.6	11.750	71	3.9	10.700	68	3.9	11.350	75	3.2	12.100	79	3.4	12.300	44	3.5	10.150	77	68.350		
				8.450	-0.300	6.800	0.000	7.450	0.000	8.900	0.000	8.900	0.000	6.650	0.000									
71	154	KOROBKOV Daniil	LTU	4.7	12.300	52	4.2	10.450	72	3.5	10.650	79	5.2	12.900	54	3.8	11.350	76	3.3	10.600	72	68.250		
				7.600	0.000	6.250	0.000	7.150	0.000	7.700	0.000	7.850	-0.300	7.300	0.000									
72	177	RAKOVIC Gregor	SLO	4.2	12.350	50	3.7	12.550	25	3.9	12.100	54	3.2	12.150	76	3.0	11.600	71	3.0	7.350	86	68.100		
				8.150	0.000	8.850	0.000	8.200	0.000	9.050	-0.100	8.600	0.000	7.350	-3.000									
73	118	THEODOTOU Dimitris	CYP	3.5	11.800	70	2.5	8.950	83	3.7	11.800	66	4.0	12.350	70	3.1	12.250	48	3.3	10.850	61	68.000		
				8.300	0.000	6.450	0.000	8.100	0.000	8.450	-0.100	9.150	0.000	7.550	0.000									
74	109	BAUDUIN Cyril	BEL	4.3	11.350	79	3.9	8.800	85	4.2	12.500	35	4.8	13.550	28	3.9	12.150	53	4.2	9.250	81	67.600		
				7.150	-0.100	4.900	0.000	8.300	0.000	9.050	-0.300	8.250	0.000	5.350	-0.300									
75	153	IMBRASAS Matas	LTU	3.8	11.450	76	4.6	11.350	58	2.7	9.600	87	3.2	12.300	71	3.5	12.050	60	3.0	10.500	75	67.250		
				7.950	-0.300	6.750	0.000	7.200	-0.300	9.200	-0.100	8.550	0.000	7.500	0.000									
76	139	GIRUS Kornel Botond	HUN	3.6	11.500	75	3.9	10.800	66	3.8	9.850	85	3.2	12.000	81	3.7	12.050	61	2.9	10.900	56	67.100		
				8.200	-0.300	6.900	0.000	6.350	-0.300	8.900	-0.100	8.350	0.000	8.000	0.000									
77	141	UJVARI Benedek	HUN	4.2	10.550	86	3.0	8.900	84	3.7	11.750	67	4.0	12.800	57	3.3	10.950	82	2.7	10.650	69	65.600		
				6.650	-0.300	5.900	0.000	8.050	0.000	8.800	0.000	7.650	0.000	7.950	0.000									









All-Around Results

Rank	BIB	Name	NOC Code																			Total	
				D E	Total Pen.	Rk.	D E	Total Pen.	Rk.	D E	Total Pen.	Rk.	D E	Total Pen.	Rk.	D E	Total Pen.	Rk.	D E	Total Pen.	Rk.		
78	168	VIEGAS Hugo	POR	4.3 7.900	12.200 0.000	54 6.900	2.6 0.000	9.500 0.000	79 7.800	3.9 0.000	11.700 0.000	69 8.900	4.0 0.000	12.900 0.000	50 7.900	2.8 -3.000	7.700 0.000	87 7.700	3.8 0.000	11.500 0.000	46	65.500	
79	143	RAGNARSSON Lukas Ari	ISL	3.6 7.300	10.900 0.000	81 5.500	2.8 0.000	8.300 0.000	86 8.300	3.1 0.000	11.400 0.000	73 9.300	3.2 0.000	12.500 0.000	67 9.200	2.5 0.000	11.700 0.000	66 8.500	2.2 0.000	10.700 0.000	68	65.500	
80	107	DAMIROV Ramin	AZE	4.3 7.700	12.000 0.000	65 5.700	1.7 -3.000	4.400 8.600	89 0.000	4.1 7.650	12.700 -0.100	18 7.800	5.2 0.000	12.750 0.000	61 7.800	3.8 0.000	11.600 7.450	72 0.000	3.4 0.000	10.850 0.000	62	64.300	
81	116	MARKIDIS Kyriakos	CYP	4.4 8.550	12.950 0.000	21 5.350	2.5 -3.000	4.850 7.100	88 0.000	3.4 -0.300	10.200 8.850	84 0.000	4.8 0.000	13.650 8.250	24 0.000	3.9 0.000	12.150 4.950	53 0.000	4.0 0.000	8.950 0.000	84	62.750	
82	142	KRISTINSSON Ari Freyr	ISL	3.1 7.400	10.200 -0.300	88 5.600	3.4 0.000	9.000 8.250	82 0.000	2.3 -0.300	10.250 8.900	82 0.000	2.2 8.900	11.100 0.000	85 8.700	3.0 0.000	11.700 0.000	67 8.450	1.8 0.000	10.250 0.000	76	62.500	
83	114	KENDEL Marko	CRO	4.0 6.700	10.700 0.000	84 8.750	4.0 0.000	12.750 6.750	19 0.000	3.2 -0.300	9.650 7.800	86 0.000	2.4 7.800	10.200 0.000	88 7.250	3.2 -0.300	10.150 6.450	85 0.000	1.9 0.000	8.350 0.000	85	61.800	
84	152	ZILKO Reinis	LAT	3.2 7.800	10.600 -0.400	85 3.200	3.0 0.000	6.200 7.900	87 0.000	2.5 8.750	10.400 0.000	81 8.750	2.2 0.000	10.950 0.000	86 7.750	3.0 0.000	10.750 0.000	83 8.200	1.6 0.000	9.800 0.000	79	58.700	
113	BARTOLEC Teo	CRO	4.5 8.250	12.550 -0.200	42		DNS 0.000	0		DNS 0.000	0		DNS 0.000	0		DNS 0.000	0		DNS 0.000	0		DNF	
129	KASRADZE Gega	GEO	3.9 6.850	10.750 0.000	83 8.700	3.6 0.000	12.300 0.000	30		DNS 0.000	0	2.8 9.100		11.900 0.000	83		DNS 0.000	0		DNS 0.000	0		DNF
166	KUROWSKI Jakub	POL		DNS 0.000	0		DNS 0.000	0	4.0 8.200		12.200 0.000	51 9.250	4.0 0.000	13.250 0.000	32		DNS 0.000	0		DNS 0.000	0		DNF
162	KVAMSOEE Jakob	NOR		DNS 0.000	0	3.2 6.500		9.700 0.000	76 8.350	3.9 0.000	12.250 0.000	48 9.150	4.0 0.000	13.150 0.000	38 8.500	3.4 0.000	11.900 0.000	64 8.550	3.7 0.000	12.250 0.000	24	DNF	



All-Around Results

Rank	BIB	Name	NOC Code																			Total
				D E	Total Pen.	Rk.	D E	Total Pen.	Rk.	D E	Total Pen.	Rk.	D E	Total Pen.	Rk.	D E	Total Pen.	Rk.	D E	Total Pen.	Rk.	
115		NUSAK Vito	CRO	3.7 7.300	10.500 -0.500	87	DNS 0	0.000		DNS 0	0.000		DNS 0	0.000		DNS 0	0.000		DNS 0	0.000		DNF
155		PADEGIMAS Kristijonas	LTU		DNS 0.000	0 5.3 9.200	14.500 0.000	1		DNS 0.000	0.000		DNS 0.000	0 3.4 9.250	12.650 0.000	29		DNS 0.000	0.000		DNF	
138		TSOULOS Nikolaos	GRE	4.3 6.600	10.900 0.000	82 4.3 8.750	13.050 0.000	9		DNS 0.000	0 3.2 9.100	12.300 0.000	72		DNS 0.000	0		DNS 0.000	0		DNF	
189		TUAKLI Liu Carlo Mandela	TUR		DNS 0.000	0 4.4 7.300	11.700 0.000	51 4.2 8.350		12.550 0.000	31 4.8 8.100		12.800 -0.100	58 4.0 7.550		11.550 0.000	73 3.5 8.700		12.200 0.000	29	DNF	

LEGEND



Horizontal bar



Parallel bars



Vault



Rings



Pommel horse



Floor exercise

E Execution

D Difficulty

Rk. Ranking

Pen Penalty