















Team Results

Rank	Name	NOC Code													Total
			D E	Total Rk. Pen.	D E	Total Rk. Pen.	D E	Total Rk. Pen.	D E	Total Rk. Pen.	D E	Total Rk. Pen.	D E	Total Rk. Pen.	
1	Ukraine	UKR	28.100		26.500		26.650		28.250		28.600		25.850		163.950
	CHEPURNYI Nazar		5.2 8.850	14.050 2	5.5 7.750	13.250 5	4.5 8.900	13.400 7	5.2 9.050	14.250 3	5.4 8.600	14.000 3		68.950	
	KOSTIUK Volodymyr				5.2 8.050	13.250 4						4.1 8.400	12.500 17	25.750	
	KOVTUN Illia		5.1 8.950	14.050 1			4.5 8.750	13.250 13	4.8 9.200	14.000 11	5.7 8.900	14.600 1	5.0 8.350	13.350 3	69.250
2	Russia	RUS	27.400		26.450		27.150		28.400		27.750		25.950		163.100
	GASHKOV Kirill								4.8 9.400	14.200 4				14.200	
	IAKUBOV Mukhammadzhon		4.6 8.850	13.450 15	4.5 8.750	13.250 3	4.3 9.150	13.450 4			5.0 8.700	13.700 5	4.4 8.650	13.050 5	66.900
	KULIAK Ivan		4.9 9.050	13.950 3	4.4 8.800	13.200 6	4.5 9.200	13.700 1	4.8 9.400	14.200 4	5.3 8.750	14.050 2	4.5 8.400	12.900 7	82.000
3	Italy	ITA	26.800		26.400		26.550		27.800		25.383		26.250		159.183
	BONICELLI Lorenzo		4.7 8.550	13.250 17	4.4 8.650	13.050 8			4.4 9.400	13.800 17	4.5 8.333	12.833 20	4.2 8.750	12.950 6	65.883
	BRUNELLO Ivan		4.8 8.750	13.550 11			4.2 8.950	13.150 16	4.8 9.200	14.000 11	4.6 7.950	12.550 31	4.5 8.800	13.300 4	66.550
	CASALI Lorenzo Minh				4.4 8.950	13.350 1	4.3 9.100	13.400 5							26.750









Team Results

Rank	Name	NOC Code													Total
			D E	Total Rk. Pen.	D E	Total Rk. Pen.	D E	Total Rk. Pen.	D E	Total Rk. Pen.	D E	Total Rk. Pen.	D E	Total Rk. Pen.	
4	Great Britain	GBR	27.200		25.450		26.200		28.350		25.850		25.200		158.250
	BAPTISTE Raekwon			4.4 13.000 10	4.5 13.250 13	5.2 14.450 2	4.5 12.800 22	4.0 12.500 16							66.000
	MOSTOWFI Sam		5.0 13.700 8	3.8 12.450 21	4.3 12.950 21	4.8 13.900 16				4.0 12.700 10				65.700	
	WHITEHOUSE Luke		4.6 13.500 12				4.3 13.050 13							26.550	
5	France	FRA	26.800		26.200		24.950		27.450		26.250		25.700		157.350
	BALLON Arthur				3.8 12.750 28	4.8 13.950 13	4.0 13.000 15								39.700
	DESANGES Lucas		4.5 13.100 21	4.3 12.900 12		4.8 13.500 29	4.5 13.250 9	4.4 13.350 1						66.100	
	SALADINO Leo		4.9 13.700 6	4.7 13.300 2	4.2 12.200 48					4.2 12.350 20				51.550	
6	Romania	ROU	25.650		25.400		26.250		28.300		26.450		24.750		156.800
	BURTANETE Gabriel		4.9 12.150 64	4.0 12.600 19	4.3 13.100 18	5.2 14.600 1	4.3 13.050 13	4.1 12.750 9						78.250	
	BURTANETE Robert		4.8 13.500 13	4.0 12.800 13	4.4 13.150 17	5.2 13.700 23	4.6 13.400 6	3.7 12.000 33						78.550	
	SOICA Raul-Gabriel													0.000	









Team Results

Rank	Name	NOC Code													Total
			D E	Total Rk. Pen.	D E	Total Rk. Pen.	D E	Total Rk. Pen.	D E	Total Rk. Pen.	D E	Total Rk. Pen.	D E	Total Rk. Pen.	
7	Switzerland	SUI	26.150		24.400		26.950		27.900		25.800		25.050		156.250
	BOTTARELLI Luca				4.1 8.200	12.300 26	4.2 9.300	13.500 2			4.6 8.500	13.100 12	3.8 8.700	12.500 15	51.400
	LANGENEGGER Florian		4.1 8.950	13.050 23				4.8 9.300	14.100 8				4.3 8.250	12.550 14	39.700
	PIFFARETTI Mattia		4.2 8.900	13.100 20	4.2 7.900	12.100 29	4.2 9.250	13.450 3	4.8 9.100	13.800 18	4.5 8.200	12.700 26			65.150
8	Germany	GER	25.850		25.000		25.550		26.850		26.150		24.500		153.900
	BEISSEL Thore Caio		4.4 8.550	12.950 28				4.8 9.000	13.800 19						26.750
	BINDER Willi Leonhard		4.3 8.600	12.900 32	4.6 8.400	13.000 11	4.2 8.550	12.750 30	4.0 9.050	13.050 45	3.7 9.050	12.750 23	3.9 8.550	12.450 18	76.900
	BRENDEL Pascal				3.7 8.300	12.000 36	4.1 8.700	12.800 26			4.6 8.800	13.400 6	4.4 7.650	12.050 32	50.250
9	Turkey	TUR	26.650		23.250		26.500		27.650		25.800		23.900		153.750
	DODANLI Emre		4.9 8.950	13.850 4	3.0 8.200	11.200 53			4.8 9.350	14.150 7			3.8 8.250	12.050 31	51.250
	SENER Kerem						4.2 9.000	13.200 15			4.9 8.000	12.900 19			26.100
	TARHAN Bora		4.7 8.200	12.800 38	3.6 8.450	12.050 32	4.2 9.100	13.300 10	4.8 9.000	13.500 28	3.9 9.000	12.900 18	3.4 8.450	11.850 38	76.400









Team Results

Rank	Name	NOC Code													Total						
			D	Total Rk.	D	Total Rk.	D	Total Rk.	D	Total Rk.	D	Total Rk.	D	Total Rk.							
			E	Pen.	E	Pen.	E	Pen.	E	Pen.	E	Pen.	E	Pen.							
10	Belgium	BEL	25.200		25.350		25.300		27.850		25.000		24.700		153.400						
	CUYLE Glen												3.7	12.250	25	12.250					
	CUYLE Nicola		4.7	13.100	22	4.6	12.750	15	4.0	12.900	22	4.8	13.950	13	4.4	12.050	64.750				
	MARTINEZ MARECHAL Victor		8.400			8.150			8.900			9.150			7.650		76.400				
			4.3	12.100	67	3.9	12.600	18	3.9	12.400	38	4.8	13.900	15	4.4	12.950	16	4.1	12.450	19	
			7.800			8.700			8.500			9.200	0.100		8.550			8.350			
11	Azerbaijan	AZE	26.500		24.150		25.100		25.000		25.200		24.450		150.400						
	MAMMADLI Samad		4.8	13.800	5	4.6	13.200	7	4.2	12.700	31	4.8	13.200	35	4.7	12.950	17	4.3	12.650	11	78.500
	RUSTAMOV Aghakazim											2.8	11.800	72							11.800
	SAFAROV Mansum		4.3	12.700	40	3.0	10.950	58	3.6	12.400	37				3.3	12.250	42	3.7	11.800	40	60.100
			8.400			7.950			8.800						8.950			8.100			
12	Greece	GRE	25.600		23.950		25.450		27.100		24.700		23.250		150.050						
	GKINIS Stavros		4.5	12.550	49				4.5	13.300	11	4.0	12.900	51	3.9	12.300	41	3.5	11.700	44	62.750
	GRAIKOS Alkinoos Nikolaos		8.050						8.800			9.000	0.100		8.400			8.200			74.650
	KELESIDIS Georgios		4.6	13.050	25	4.3	11.300	51	3.8	12.150	49	5.2	14.200	6	3.8	12.400	35	3.6	11.550	52	12.650
			8.450			7.000			8.350			9.100	0.100		8.600			7.950			
						3.9	12.650	16													
						8.750															









Team Results

Rank	Name	NOC Code													Total
			D E	Total Rk. Pen.	D E	Total Rk. Pen.	D E	Total Rk. Pen.	D E	Total Rk. Pen.	D E	Total Rk. Pen.	D E	Total Rk. Pen.	
13	Poland	POL	25.300		24.250		24.900		26.600		23.850		24.650		149.550
	GARNCZAREK Kacper		4.8 8.450	13.250 18	3.6 8.800	12.400 23	3.9 8.250	12.150 50	4.4 9.100	13.500 27	4.0 7.500	11.500 65	3.9 8.850	12.750 8	75.550
	WYSOCKI Jan		4.3 7.750	12.050 69	4.0 7.850	11.850 40	4.1 8.650	12.750 29	4.0 9.100	13.100 41	4.2 8.150	12.350 39	3.8 8.100	11.900 36	74.000
14	Sweden	SWE	25.500		24.250		24.650		26.000		24.750		23.750		148.900
	HYLL Vilgot		4.1 8.350	12.350 54					4.0 8.500	12.500 59					24.850
	STENBERG Marcus		4.5 8.650	13.150 19	3.2 8.400	11.600 45	4.2 8.650	12.850 24	4.8 8.800	13.500 29	3.8 8.800	12.600 28	3.7 8.900	12.600 12	76.300
	SUNDELL William				3.9 8.750	12.650 16	3.3 8.500	11.800 56			3.5 8.650	12.150 46	2.5 8.650	11.150 59	47.750
15	Spain	ESP	25.300		21.050		25.700		27.750		24.400		23.450		147.650
	CAMPANA Jorge		4.1 8.500	12.600 44			4.2 9.150	13.350 8	5.2 8.850	14.050 10	3.8 8.700	12.500 33			52.500
	GALAN Ruben		4.6 8.100	12.700 41	4.1 6.650	10.750 63	4.0 8.350	12.350 41			3.6 8.300	11.900 55	3.6 8.000	11.600 48	59.300
	RIBES Jordi Oleg				3.7 6.600	10.300 67			4.8 8.900	13.700 22			3.9 7.950	11.850 39	35.850









Team Results

Rank	Name	NOC Code													Total
			D E	Total Rk. Pen.	D E	Total Rk. Pen.	D E	Total Rk. Pen.	D E	Total Rk. Pen.	D E	Total Rk. Pen.	D E	Total Rk. Pen.	
16	Cyprus	CYP	25.400		23.400		24.550		25.500		25.950		22.750		147.550
	ANGONAS Georgios		4.1 8.750	12.850 34			4.1 8.550	12.650 34	4.8 8.600	13.100 44	4.1 9.100	13.200 10			51.800
	ISAIAS Michalis		4.2 8.350	12.550 48	4.0 7.400	11.400 49			4.0 8.700	12.400 62	3.9 8.850	12.750 24	3.4 8.150	11.550 51	60.650
	ITTALOS Constantinos				3.9 8.100	12.000 37	3.4 8.500	11.900 51					3.1 8.100	11.200 58	35.100
17	Austria	AUT	25.000		23.650		23.950		25.900		23.900		24.200		146.600
	MATIEV Askhab		4.4 8.550	12.950 28	4.0 7.950	11.950 38	4.2 8.500	12.700 31	4.0 9.000	13.000 47	3.4 9.000	12.400 34	3.6 8.500	12.100 29	75.100
	MAYER Elias										3.5 8.000	11.500 64			11.500
	SCHMOELZER Paul		4.2 7.850	12.050 68	3.8 7.900	11.700 44	3.2 8.050	11.250 67	4.0 9.000	12.900 51			3.7 8.400	12.100 30	60.000
18	Portugal	POR	26.600		23.200		25.150		25.800		23.750		21.750		146.250
	ALMEIDA Filipe		4.5 8.550	12.950 27	3.5 8.500	12.000 35	3.4 9.100	12.200 47	4.0 9.250	13.250 34	3.0 8.200	11.200 69	3.5 6.050	9.550 74	71.150
	NOGUEIRA Jose Pedro		4.9 8.750	13.650 9	2.8 8.400	11.200 52	3.9 9.050	12.950 20	4.8 8.050	12.550 58	3.6 8.950	12.550 30	3.5 8.700	12.200 28	75.100









Team Results

Rank	Name	NOC Code													Total			
			D	Total Rk.	D	Total Rk.	D	Total Rk.	D	Total Rk.	D	Total Rk.	D	Total Rk.				
			E	Pen.	E	Pen.	E	Pen.	E	Pen.	E	Pen.	E	Pen.				
19	Norway	NOR	26.250		23.150		23.750		26.250		23.950		22.800		146.150			
	AMBLIE Joar				3.9	11.150	54		4.0	12.850	53		3.3	11.050	62	35.050		
					7.250			8.850					7.750					
	GUNDERSEN Didrik		4.4	13.450	14			3.9	11.900	53	4.0	13.400	31	3.6	12.000	52	62.500	
			9.050				8.000		9.400		8.400		8.450		3.3	11.750	43	
	HEGGELUND Iver Oprand		4.1	12.800	37	3.4	12.000	34	3.5	11.850	55		3.1	11.950	54	48.600		
			8.700			8.600		8.350				8.850						
20	Iceland	ISL	24.600		23.700		22.400		26.900		24.100		22.800		144.500			
	DAVIDSSON Agust Ingi							3.4	10.500	74	4.0	13.150	36	3.3	12.100	48	46.950	
								7.100			9.150		8.800		2.7	11.200	57	
	OLAFSSON Dagur		3.9	11.750	73	3.0	11.850	39						3.5	11.600	47	35.200	
			8.050	0.200		8.850								8.100				
	THORISSON Jonas Ingi		4.7	12.850	36	4.0	11.850	40	3.5	11.900	52	4.8	13.750	21	3.5	12.000	51	62.350
			8.250	0.100		7.850		8.400			8.950		8.500					
21	Czech Republic	CZE	24.650		23.350		23.850		24.250		24.600		23.650		144.350			
	BEHAL Jonas		3.7	12.150	62			3.8	11.600	60	3.2	12.050	66	3.0	12.200	44	48.000	
			8.450					8.100	0.300		8.950	0.100	9.200					
	NEMECEK Dan					3.0	11.100	55						2.7	11.350	53	22.450	
						8.100								8.650				
	SACHA Vojtech		4.3	12.500	50	3.6	12.250	27	3.9	12.250	46	3.2	12.200	64	4.2	12.400	37	73.900
			8.200			8.650		8.350			9.000		8.200		3.6	12.300	22	
													8.700					









Team Results

Rank	Name	NOC Code													Total									
			D E	Total Rk. Pen.	D E	Total Rk. Pen.	D E	Total Rk. Pen.	D E	Total Rk. Pen.	D E	Total Rk. Pen.	D E	Total Rk. Pen.										
22	Belarus	BLR	24.900		19.400		25.000		26.300		24.450		23.400		143.450									
	PARKHIMCHYK Kiryl				3.5	9.600	77	4.3	12.700	33	4.0	13.150	36	3.7	12.100	49	3.8	11.800	41	59.350				
	SELIAZNIYOU Aliaksei		4.6	12.150	65	3.7	9.800	75	3.6	12.300	44	4.0	13.150	36	4.0	12.350	38			59.750				
	YAKUBAU Pavel		7.550			6.100			8.700			9.150		8.350				3.8	11.600	49	24.350			
			4.0	12.750	39	8.750											7.800							
23	Hungary	HUN	25.600		21.000		24.250		25.650		25.200		21.500		143.200									
	BALAZS Krisztian		4.9	13.700	6	3.9	10.650	64	4.3	13.350	9	4.4	13.100	43	5.0	13.400	8	4.6	13.350	2	77.550			
	KOVACS Marton		8.800			6.750			9.050			9.000	0.300	8.400		8.750					65.650			
			3.8	11.900	71	3.3	10.350	66	3.4	10.900	69	3.2	12.550	57	3.3	11.800	60	3.8	8.150	77				
			8.100			7.050			7.500			9.350		8.500		4.650	0.300							
24	Finland	FIN	26.400		21.000		23.400		25.950		23.050		23.350		143.150									
	KARSIKAS Akseli		4.7	13.350	16	3.7	10.850	60				4.8	12.300	63			3.9	11.800	42	48.300				
	SINIVUORI Niila		8.650			7.150						7.800	0.300	8.850		7.900					49.400			
	VARJOLAAKSO Antti		4.2	13.050	24				3.7	11.650	59	4.8	13.650	25	3.8	11.050	73				45.450			
			8.850						8.250	0.300	8.850		7.250					3.6	12.000	52	3.3	11.550	50	
						2.9	10.150	70	3.7	11.750	57				3.6	12.000	52	3.3	11.550	50				
						7.250			8.350	0.300				8.400		8.250								










Team Results

Rank	Name	NOC Code													Total
			D E	Total Rk. Pen.	D E	Total Rk. Pen.	D E	Total Rk. Pen.	D E	Total Rk. Pen.	D E	Total Rk. Pen.	D E	Total Rk. Pen.	
25	Lithuania	LTU	24.500		23.550		22.200		24.350		22.500		20.450		137.550
	CHASAZYROVAS Gytis		4.2 8.150	12.350 55	4.3 7.800	12.100 30	3.8 6.950	10.750 72	4.0 9.050	13.050 45	3.8 7.350	11.150 71	3.9 7.200	11.100 60	70.500
	KUZMICKAS Titas		3.8 8.350	12.150 63	3.6 7.850	11.450 48	3.4 8.050	11.450 64	2.4 8.900	11.300 75	3.4 7.950	11.350 68	2.7 6.650	9.350 76	67.050
	POLISMAKAS Danielius														0.000
26	Slovenia	SLO	24.750		19.900		21.950		24.150		23.300		23.150		137.200
	JAMBRISKO Tim		3.8 8.500	12.300 57	2.9 6.750	9.650 76	3.6 8.000	11.600 61	3.2 9.050	12.150 65	3.0 8.650	11.650 63	3.5 8.400	11.900 35	69.250
	TURK Gregor		3.5 8.950	12.450 51	3.0 7.250	10.250 68	2.7 7.950	10.350 75	3.2 8.900	12.000 67	2.5 9.150	11.650 62	2.8 8.450	11.250 55	67.950
27	Croatia	CRO	24.800		22.050		22.450		22.700		14.250		7.250		113.500
	MATIC Borna		4.5 8.400	12.900 33			4.2 8.350	12.550 36	4.0 8.000	12.000 69					37.450
	RABIC Liam		3.3 8.700	11.900 70	3.3 6.600	9.900 73	2.3 7.900	9.900 76	1.6 9.100	10.700 79	2.3 8.050	10.350 77	1.9 9.350	7.250 78	60.000
	ZUGEC Mateo				4.2 7.950	12.150 28					1.5 8.400	3.900 78	6.000		16.050









Team Results

Rank	Name	NOC Code							Total
			D Total Rk. E Pen.	D Total Rk. E Pen.	D Total Rk. E Pen.	D Total Rk. E Pen.	D Total Rk. E Pen.	D Total Rk. E Pen.	

LEGEND	 Horizontal bar	 Parallel bars	 Vault	 Rings	 Pommel horse	 Floor exercises
E Execution	D Difficulty	Rk. Ranking	Pen Penalty			









All-Around Results

Rank	BIB	Name	NOC Code																			Total	
				D	Total	Rk.	D	Total	Rk.	D	Total	Rk.	D	Total	Rk.	D	Total	Rk.	D	Total	Rk.		
				E	Pen.		E	Pen.		E	Pen.		E	Pen.		E	Pen.		E	Pen.			
1	164	KULIAK Ivan	RUS	4.9	13.950	3	4.4	13.200	6	4.5	13.700	1	4.8	14.200	4	5.3	14.050	2	4.5	12.900	7	82.000	Q
				9.050	0.000	8.800	0.000	9.200	0.000	9.400	0.000	8.750	0.000	8.400	0.000								
2	183	KOVTUN Illia	UKR	5.1	14.050	1	5.3	12.100	31	4.5	13.250	13	4.8	14.000	11	5.7	14.600	1	5.0	13.350	3	81.350	Q
				8.950	0.000	6.800	0.000	8.750	0.000	9.200	0.000	8.900	0.000	8.350	0.000								
3	163	IAKUBOV Mukhammadzhon	RUS	4.6	13.450	15	4.5	13.250	3	4.3	13.450	4	4.8	14.100	8	5.0	13.700	5	4.4	13.050	5	81.000	Q
				8.850	0.000	8.750	0.000	9.150	0.000	9.300	0.000	8.700	0.000	8.650	0.000								
4	182	KOSTIUK Volodymyr	UKR	5.2	13.650	10	5.2	13.250	4	4.2	13.000	19	5.2	13.650	26	5.4	13.850	4	4.1	12.500	17	79.900	Q
				8.450	0.000	8.050	0.000	8.800	0.000	8.450	0.000	8.450	0.000	8.450	0.000	8.400	0.000						
5	181	CHEPURNYI Nazar	UKR	5.2	14.050	2	5.5	13.250	5	4.5	13.400	7	5.2	14.250	3	5.4	14.000	3	5.1	10.900	67	79.850	
				8.850	0.000	7.750	0.000	8.900	0.000	9.050	0.000	8.600	0.000	5.800	0.000								
6	144	BRUNELLO Ivan	ITA	4.8	13.550	11	4.5	13.050	9	4.2	13.150	16	4.8	14.000	11	4.6	12.550	31	4.5	13.300	4	79.600	Q
				8.750	0.000	8.550	0.000	8.950	0.000	9.200	0.000	7.950	0.000	8.800	0.000								
7	160	BURTANETE Robert	ROU	4.8	13.500	13	4.0	12.800	13	4.4	13.150	17	5.2	13.700	23	4.6	13.400	6	3.7	12.000	33	78.550	Q
				8.700	0.000	8.800	0.000	8.750	0.000	8.800	-0.300	8.800	0.000	8.300	0.000								
8	104	MAMMADLI Samad	AZE	4.8	13.800	5	4.6	13.200	7	4.2	12.700	31	4.8	13.200	35	4.7	12.950	17	4.3	12.650	11	78.500	Q
				9.000	0.000	8.600	0.000	8.500	0.000	8.700	-0.300	8.250	0.000	8.350	0.000								
9	133	MOSTOWFI Sam	GBR	5.0	13.700	8	3.8	12.450	21	4.3	12.950	21	4.8	13.900	16	4.2	12.650	27	4.0	12.700	10	78.350	Q
				8.700	0.000	8.650	0.000	8.650	0.000	9.100	0.000	8.450	0.000	8.700	0.000								
10	132	BAPTISTE Raekwon	GBR	4.6	12.300	59	4.4	13.000	10	4.5	13.250	13	5.2	14.450	2	4.5	12.800	22	4.0	12.500	16	78.300	Q
				7.700	0.000	8.600	0.000	8.750	0.000	9.250	0.000	8.300	0.000	8.500	0.000								
11	159	BURTANETE Gabriel	ROU	4.9	12.150	64	4.0	12.600	19	4.3	13.100	18	5.2	14.600	1	4.3	13.050	13	4.1	12.750	9	78.250	Q
				7.650	-0.400	8.600	0.000	8.800	0.000	9.400	0.000	8.750	0.000	8.650	0.000								









All-Around Results

Rank	BIB	Name	NOC Code																			Total	
				D	Total	Rk.	D	Total	Rk.	D	Total	Rk.	D	Total	Rk.	D	Total	Rk.	D	Total	Rk.		
				E	Pen.		E	Pen.		E	Pen.		E	Pen.		E	Pen.		E	Pen.			
12	138	BALAZS Krisztian	HUN	4.9	13.700	6	3.9	10.650	64	4.3	13.350	9	4.4	13.100	43	5.0	13.400	8	4.6	13.350	2	77.550	Q
				8.800	0.000	6.750	0.000	9.050	0.000	9.000	-0.300	8.400	0.000	8.750	0.000								
13	175	BOTTARELLI Luca	SUI	4.2	12.850	35	4.1	12.300	26	4.2	13.500	2	4.0	13.300	33	4.6	13.100	12	3.8	12.500	15	77.550	Q
				8.650	0.000	8.200	0.000	9.300	0.000	9.300	0.000	8.500	0.000	8.700	0.000								
14	162	GASHKOV Kirill	RUS	4.4	12.200	60	4.3	12.800	14	4.2	13.250	12	4.8	14.200	4	4.8	13.150	11	4.3	11.900	37	77.500	
				7.800	0.000	8.500	0.000	9.050	0.000	9.400	0.000	8.350	0.000	7.600	0.000								
15	177	PIFFARETTI Mattia	SUI	4.2	13.100	20	4.2	12.100	29	4.2	13.450	3	4.8	13.800	18	4.5	12.700	26	4.2	12.350	20	77.500	Q
				8.900	0.000	7.900	0.000	9.250	0.000	9.100	-0.100	8.200	0.000	8.150	0.000								
16	143	BONICELLI Lorenzo	ITA	4.7	13.250	17	4.4	13.050	8	3.8	11.350	66	4.4	13.800	17	4.5	12.833	20	4.2	12.950	6	77.233	Q
				8.550	0.000	8.650	0.000	7.850	-0.300	9.400	0.000	8.333	0.000	8.750	0.000								
17	111	CUYLE Nicola	BEL	4.7	13.100	22	4.6	12.750	15	4.0	12.900	22	4.8	13.950	13	4.4	12.050	50	3.8	12.250	27	77.000	Q
				8.400	0.000	8.150	0.000	8.900	0.000	9.150	0.000	7.650	0.000	8.450	0.000								
18	127	DESANGES Lucas	FRA	4.5	13.100	21	4.3	12.900	12	3.6	10.800	70	4.8	13.500	29	4.5	13.250	9	4.4	13.350	1	76.900	Q
				8.600	0.000	8.600	0.000	7.800	-0.600	8.800	-0.100	8.750	0.000	8.950	0.000								
19	130	BINDER Willi Leonhard	GER	4.3	12.900	32	4.6	13.000	11	4.2	12.750	30	4.0	13.050	45	3.7	12.750	23	3.9	12.450	18	76.900	Q
				8.600	0.000	8.400	0.000	8.550	0.000	9.050	0.000	9.050	0.000	8.550	0.000								
20	176	LANGENEGGER Florian	SUI	4.1	13.050	23	3.3	11.350	50	4.3	13.400	5	4.8	14.100	8	4.4	12.200	45	4.3	12.550	14	76.650	
				8.950	0.000	8.050	0.000	9.100	0.000	9.300	0.000	7.800	0.000	8.250	0.000								
21	134	WHITEHOUSE Luke	GBR	4.6	13.500	12	3.4	11.500	46	3.8	12.350	40	4.8	13.800	19	4.3	13.050	13	4.0	12.300	23	76.500	
				8.900	0.000	8.100	0.000	8.550	0.000	9.000	0.000	8.750	0.000	8.300	0.000								
22	180	TARHAN Bora	TUR	4.7	12.800	38	3.6	12.050	32	4.2	13.300	10	4.8	13.500	28	3.9	12.900	18	3.4	11.850	38	76.400	Q
				8.200	-0.100	8.450	0.000	9.100	0.000	9.000	-0.300	9.000	0.000	8.450	0.000								









All-Around Results

Rank	BIB	Name	NOC Code																			Total	
				D E	Total Pen.	Rk.	D E	Total Pen.	Rk.	D E	Total Pen.	Rk.	D E	Total Pen.	Rk.	D E	Total Pen.	Rk.	D E	Total Pen.	Rk.		
23	128	SALADINO Leo	FRA	4.9 8.800	13.700 0.000	6 8.600	4.7 0.000	13.300 0.000	2 8.000	4.2 0.000	12.200 0.000	48 7.850	5.2 -0.100	12.950 7.000	50 0.000	4.9 8.150	11.900 0.000	59 0.000	4.2 0.000	12.350 0.000	20	76.400	Q
24	112	MARTINEZ MARECHAL Victor	BEL	4.3 7.800	12.100 0.000	67 8.700	3.9 0.000	12.600 0.000	18 8.500	3.9 0.000	12.400 0.000	38 9.200	4.8 -0.100	13.900 8.550	15 0.000	4.4 8.350	12.950 0.000	16 0.000	4.1 8.350	12.450 0.000	19	76.400	Q
25	178	DODANLI Emre	TUR	4.9 8.950	13.850 0.000	4 8.200	3.0 0.000	11.200 0.000	53 8.950	3.4 0.000	12.350 0.000	39 9.350	4.8 0.000	14.150 9.100	7 0.000	3.6 8.250	12.700 0.000	25 8.250	3.8 0.000	12.050 0.000	31	76.300	Q
26	173	STENBERG Marcus	SWE	4.5 8.650	13.150 0.000	19 8.400	3.2 0.000	11.600 0.000	45 8.650	4.2 0.000	12.850 0.000	24 8.800	4.8 -0.100	13.500 8.800	29 0.000	3.8 8.900	12.600 0.000	28 8.900	3.7 0.000	12.600 0.000	12	76.300	Q
27	145	CASALI Lorenzo Minh	ITA	5.1 8.250	13.050 -0.300	26 8.950	4.4 0.000	13.350 0.000	1 9.100	4.3 0.000	13.400 0.000	5 7.900	5.2 -0.300	12.800 7.350	55 0.000	5.2 6.900	12.550 0.000	32 6.900	4.2 0.000	11.100 0.000	61	76.250	
28	131	BRENDEL Pascal	GER	4.7 7.900	12.600 0.000	47 8.300	3.7 0.000	12.000 0.000	36 8.700	4.1 0.000	12.800 0.000	26 9.000	4.0 0.000	13.000 8.800	47 0.000	4.6 7.650	13.400 0.000	6 7.650	4.4 0.000	12.050 0.000	32	75.850	Q
29	155	GARNCZAREK Kacper	POL	4.8 8.450	13.250 0.000	18 8.800	3.6 0.000	12.400 0.000	23 8.250	3.9 0.000	12.150 0.000	50 9.100	4.4 0.000	13.500 7.500	27 0.000	4.0 8.850	11.500 0.000	65 8.850	3.9 0.000	12.750 0.000	8	75.550	Q
30	126	BALLON Arthur	FRA	4.8 7.900	12.700 0.000	42 8.200	2.6 0.000	10.800 0.000	61 8.950	3.8 0.000	12.750 0.000	28 9.150	4.8 0.000	13.950 9.000	13 0.000	4.0 8.550	13.000 0.000	15 8.550	3.7 0.000	12.250 0.000	25	75.450	
31	113	TRIFONOV Teodor	BUL	4.4 8.300	12.600 -0.100	46 7.650	4.4 0.000	12.050 0.000	33 8.700	4.2 0.000	12.900 0.000	23 8.850	4.0 0.000	12.850 8.800	53 0.000	3.8 8.800	12.600 0.000	28 8.100	4.2 0.000	12.300 0.000	24	75.300	R1
32	158	NOGUEIRA Jose Pedro	POR	4.9 8.750	13.650 0.000	9 8.400	2.8 0.000	11.200 0.000	52 9.050	3.9 0.000	12.950 0.000	20 8.050	4.8 -0.300	12.550 8.950	58 0.000	3.6 8.700	12.550 0.000	30 8.700	3.5 0.000	12.200 0.000	28	75.100	R2
33	101	MATIEV Askhab	AUT	4.4 8.550	12.950 0.000	28 7.950	4.0 0.000	11.950 0.000	38 8.500	4.2 0.000	12.700 0.000	31 9.000	4.0 0.000	13.000 9.000	47 0.000	3.4 9.000	12.400 0.000	34 8.500	3.6 0.000	12.100 0.000	29	75.100	R3









All-Around Results

Rank	BIB	Name	NOC Code																			Total		
				D	Total	Rk.	D	Total	Rk.	D	Total	Rk.	D	Total	Rk.	D	Total	Rk.	D	Total	Rk.			
				E	Pen.		E	Pen.		E	Pen.		E	Pen.		E	Pen.		E	Pen.				
34	136	GRAIKOS Alkinoos Nikolaos	GRE	4.6	13.050	25	4.3	11.300	51	3.8	12.150	49	5.2	14.200	6	3.8	12.400	35	3.6	11.550	52	74.650		
				8.450	0.000	7.000	0.000	8.350	0.000	9.100	-0.100	8.600	0.000	7.950	0.000									
35	156	WYSOCKI Jan	POL	4.3	12.050	69	4.0	11.850	40	4.1	12.750	29	4.0	13.100	41	4.2	12.350	39	3.8	11.900	36	74.000		
				7.750	0.000	7.850	0.000	8.650	0.000	9.100	0.000	8.150	0.000	8.100	0.000									
36	122	SACHA Vojtech	CZE	4.3	12.500	50	3.6	12.250	27	3.9	12.250	46	3.2	12.200	64	4.2	12.400	37	3.6	12.300	22	73.900		
				8.200	0.000	8.650	0.000	8.350	0.000	9.000	0.000	8.200	0.000	8.700	0.000									
37	135	GKINIS Stavros	GRE	4.5	12.550	49	3.5	11.100	56	4.5	13.300	11	4.0	12.900	51	3.9	12.300	41	3.5	11.700	44	73.850		
				8.050	0.000	7.600	0.000	8.800	0.000	9.000	-0.100	8.400	0.000	8.200	0.000									
38	117	ANGONAS Georgios	CYP	4.1	12.850	34	3.4	11.050	57	4.1	12.650	34	4.8	13.100	44	4.1	13.200	10	4.1	10.900	66	73.750		
				8.750	0.000	7.650	0.000	8.550	0.000	8.600	-0.300	9.100	0.000	6.800	0.000									
39	165	MILOJEVIC Luka	SRB	4.4	12.950	28	3.9	12.300	25	4.1	12.800	26	3.2	12.400	60	3.6	12.300	40	2.5	10.950	65	73.700		
				8.550	0.000	8.400	0.000	8.700	0.000	9.200	0.000	8.700	0.000	8.450	0.000									
40	110	CUYLE Glen	BEL	4.5	11.100	77	4.1	12.400	24	4.2	12.350	43	4.8	13.400	32	4.5	11.900	58	3.7	12.250	25	73.400		
				6.600	0.000	8.300	0.000	8.150	0.000	8.900	-0.300	7.400	0.000	8.550	0.000									
41	152	GUNDERSEN Didrik	NOR	4.4	13.450	14	2.9	10.850	59	3.9	11.900	53	4.0	13.400	31	3.6	12.000	52	3.3	11.750	43	73.350		
				9.050	0.000	7.950	0.000	8.000	0.000	9.400	0.000	8.400	0.000	8.450	0.000									
42	140	THORISSON Jonas Ingi	ISL	4.7	12.850	36	4.0	11.850	40	3.5	11.900	52	4.8	13.750	21	3.5	12.000	51	3.7	11.000	64	73.350		
				8.250	-0.100	7.850	0.000	8.400	0.000	8.950	0.000	8.500	0.000	7.300	0.000									
43	129	BEISSEL Thore Caio	GER	4.4	12.950	28	4.3	11.800	42	3.6	12.300	44	4.8	13.800	19	4.0	12.400	36	3.3	10.050	72	73.300		
				8.550	0.000	7.500	0.000	8.700	0.000	9.000	0.000	8.400	0.000	6.750	0.000									
44	179	SENER Kerem	TUR	4.7	12.200	61	3.2	10.150	71	4.2	13.200	15	4.0	13.150	36	4.9	12.900	19	3.6	11.650	46	73.250		
				7.500	0.000	6.950	0.000	9.000	0.000	9.150	0.000	8.000	0.000	8.050	0.000									









All-Around Results

Rank	BIB	Name	NOC Code																			Total
				D	Total	Rk.	D	Total	Rk.	D	Total	Rk.	D	Total	Rk.	D	Total	Rk.	D	Total	Rk.	
				E	Pen.		E	Pen.		E	Pen.		E	Pen.		E	Pen.		E	Pen.		
45	161	SOICA Raul-Gabriel	ROU	3.6	11.550	75	4.1	12.450	22	4.1	12.350	42	4.0	13.100	41	3.6	11.900	55	3.3	11.650	45	73.000
				7.950	0.000	8.350	0.000	8.250	0.000	9.100	0.000	8.300	0.000	8.350	0.000							
46	166	NEMCOVIC Matej	SVK	4.1	12.600	44	4.3	12.500	20	3.9	12.550	35	4.0	13.000	47	3.7	12.800	21	3.0	9.500	75	72.950
				8.500	0.000	8.200	0.000	8.650	0.000	9.000	0.000	9.100	0.000	9.100	0.000	6.500	0.000					
47	170	GALAN Ruben	ESP	4.6	12.700	41	4.1	10.750	63	4.0	12.350	41	4.8	13.650	24	3.6	11.900	55	3.6	11.600	48	72.950
				8.100	0.000	6.650	0.000	8.350	0.000	8.950	-0.100	8.300	0.000	8.000	0.000							
48	169	CAMPANA Jorge	ESP	4.1	12.600	44	3.5	9.600	77	4.2	13.350	8	5.2	14.050	10	3.8	12.500	33	3.5	10.800	68	72.900
				8.500	0.000	6.100	0.000	9.150	0.000	8.850	0.000	8.700	0.000	7.300	0.000							
49	150	DE VEER Martijn	NED	4.6	12.950	31	3.5	11.700	43	3.9	12.800	25	2.8	10.500	80	4.0	12.150	47	4.1	12.600	13	72.700
				8.450	-0.100	8.200	0.000	8.900	0.000	8.000	-0.300	8.150	0.000	8.500	0.000							
50	118	ISAIAS Michalis	CYP	4.2	12.550	48	4.0	11.400	49	3.9	11.900	53	4.0	12.400	62	3.9	12.750	24	3.4	11.550	51	72.550
				8.350	0.000	7.400	0.000	8.000	0.000	8.700	-0.300	8.850	0.000	8.150	0.000							
51	171	RIBES Jordi Oleg	ESP	4.6	12.450	53	3.7	10.300	67	3.4	11.700	58	4.8	13.700	22	3.6	11.900	55	3.9	11.850	39	71.900
				8.450	-0.600	6.600	0.000	8.300	0.000	8.900	0.000	8.300	0.000	7.950	0.000							
52	146	RODEVICS Edvins	LAT	3.9	12.600	43	4.6	10.250	69	3.3	11.500	63	4.0	13.150	36	3.3	12.250	42	4.3	11.950	34	71.700
				8.700	0.000	5.650	0.000	8.200	0.000	9.150	0.000	8.950	0.000	7.650	0.000							
53	106	SAFAROV Mansum	AZE	4.3	12.700	40	3.0	10.950	58	3.6	12.400	37	2.8	11.500	74	3.3	12.250	42	3.7	11.800	40	71.600
				8.400	0.000	7.950	0.000	8.800	0.000	8.700	0.000	8.950	0.000	8.100	0.000							
54	157	ALMEIDA Filipe	POR	4.5	12.950	27	3.5	12.000	35	3.4	12.200	47	4.0	13.250	34	3.0	11.200	69	3.5	9.550	74	71.150
				8.550	-0.100	8.500	0.000	9.100	-0.300	9.250	0.000	8.200	0.000	6.050	0.000							
55	174	SUNDELL William	SWE	3.8	12.100	66	3.9	12.650	16	3.3	11.800	56	4.0	11.300	76	3.5	12.150	46	2.5	11.150	59	71.150
				8.300	0.000	8.750	0.000	8.500	0.000	7.600	-0.300	8.650	0.000	8.650	0.000							









All-Around Results

Rank	BIB	Name	NOC Code																			Total		
				D	Total	Rk.	D	Total	Rk.	D	Total	Rk.	D	Total	Rk.	D	Total	Rk.	D	Total	Rk.			
				E	Pen.		E	Pen.		E	Pen.		E	Pen.		E	Pen.		E	Pen.				
56	103	SCHMOELZER Paul	AUT	4.2	12.050	68	3.8	11.700	44	3.2	11.250	67	4.0	12.900	51	3.6	11.000	75	3.7	12.100	30	71.000		
				7.850	0.000	7.900	0.000	8.050	0.000	9.000	-0.100	7.400	0.000	8.400	0.000									
57	123	KARSIKAS Akseli	FIN	4.7	13.350	16	3.7	10.850	60	3.4	11.450	64	4.8	12.300	63	4.0	10.850	76	3.9	11.800	42	70.600		
				8.650	0.000	7.150	0.000	8.050	0.000	7.800	-0.300	6.850	0.000	7.900	0.000									
58	153	HEGGELUND Iver Oprand	NOR	4.1	12.800	37	3.4	12.000	34	3.5	11.850	55	4.0	11.600	73	3.1	11.950	54	3.0	10.300	71	70.500		
				8.700	0.000	8.600	0.000	8.350	0.000	7.700	-0.100	8.850	0.000	7.300	0.000									
59	147	CHASAZYROVAS Gytis	LTU	4.2	12.350	55	4.3	12.100	30	3.8	10.750	72	4.0	13.050	45	3.8	11.150	71	3.9	11.100	60	70.500		
				8.150	0.000	7.800	0.000	6.950	0.000	9.050	0.000	7.350	0.000	7.200	0.000									
60	151	AMBLIE Joar	NOR	3.8	12.450	52	3.9	11.150	54	3.1	11.500	62	4.0	12.850	53	3.5	11.450	66	3.3	11.050	62	70.450		
				8.650	0.000	7.250	0.000	8.400	0.000	8.850	0.000	7.950	0.000	7.750	0.000									
61	119	ITTALOS Constantinos	CYP	4.3	11.900	72	3.9	12.000	37	3.4	11.900	51	4.0	11.950	70	3.1	11.350	67	3.1	11.200	58	70.300		
				7.600	0.000	8.100	0.000	8.500	0.000	7.950	0.000	8.250	0.000	8.100	0.000									
62	120	BEHAL Jonas	CZE	3.7	12.150	62	3.1	10.800	62	3.8	11.600	60	3.2	12.050	66	3.0	12.200	44	3.4	11.250	56	70.050		
				8.450	0.000	7.700	0.000	8.100	-0.300	8.950	-0.100	9.200	0.000	7.850	0.000									
63	108	SELIAZNIU Aliaksei	BLR	4.6	12.150	65	3.7	9.800	75	3.6	12.300	44	4.0	13.150	36	4.0	12.350	38	3.9	10.050	73	69.800		
				7.550	0.000	6.100	0.000	8.700	0.000	9.150	0.000	8.350	0.000	6.150	0.000									
64	125	VARJOLAAKSO Antti	FIN	3.8	12.300	57	2.9	10.150	70	3.7	11.750	57	4.0	11.850	71	3.6	12.000	52	3.3	11.550	50	69.600		
				8.500	0.000	7.250	0.000	8.350	-0.300	8.150	-0.300	8.400	0.000	8.250	0.000									
65	172	HYLL Vilgot	SWE	4.1	12.350	54	3.2	11.450	47	2.6	10.750	71	4.0	12.500	59	3.0	11.750	61	2.5	10.650	69	69.450		
				8.350	-0.100	8.250	0.000	8.450	-0.300	8.500	0.000	8.750	0.000	8.150	0.000									
66	167	JAMBRISKO Tim	SLO	3.8	12.300	57	2.9	9.650	76	3.6	11.600	61	3.2	12.150	65	3.0	11.650	63	3.5	11.900	35	69.250		
				8.500	0.000	6.750	0.000	8.000	0.000	9.050	-0.100	8.650	0.000	8.400	0.000									















All-Around Results

Rank	BIB	Name	NOC Code																			Total		
				D	Total	Rk.	D	Total	Rk.	D	Total	Rk.	D	Total	Rk.	D	Total	Rk.	D	Total	Rk.			
				E	Pen.		E	Pen.		E	Pen.		E	Pen.		E	Pen.		E	Pen.				
67	141	DAVIDSSON Agust Ingi	ISL	4.2	11.650	74	2.8	9.900	72	3.4	10.500	74	4.0	13.150	36	3.3	12.100	48	2.7	11.200	57	68.500		
				7.850	-0.400	7.100	0.000	7.100	0.000	9.150	0.000	8.800	0.000	8.500	0.000									
68	124	SINIVUORI Niila	FIN	4.2	13.050	24	3.2	8.500	81	3.7	11.650	59	4.8	13.650	25	3.8	11.050	73	2.6	10.450	70	68.350		
				8.850	0.000	5.300	0.000	8.250	-0.300	8.850	0.000	7.250	0.000	7.850	0.000									
69	168	TURK Gregor	SLO	3.5	12.450	51	3.0	10.250	68	2.7	10.350	75	3.2	12.000	67	2.5	11.650	62	2.8	11.250	55	67.950		
				8.950	0.000	7.250	0.000	7.950	-0.300	8.900	-0.100	9.150	0.000	8.450	0.000									
70	148	KUZMICKAS Titas	LTU	3.8	12.150	63	3.6	11.450	48	3.4	11.450	64	2.4	11.300	75	3.4	11.350	68	2.7	9.350	76	67.050		
				8.350	0.000	7.850	0.000	8.050	0.000	8.900	0.000	7.950	0.000	6.650	0.000									
71	121	NEMECEK Dan	CZE	3.7	11.050	78	3.0	11.100	55	3.3	10.600	73	2.4	10.900	78	3.0	11.150	70	2.7	11.350	53	66.150		
				7.350	0.000	8.100	0.000	7.600	-0.300	8.500	0.000	8.150	0.000	8.650	0.000									
72	139	KOVACS Marton	HUN	3.8	11.900	71	3.3	10.350	66	3.4	10.900	69	3.2	12.550	57	3.3	11.800	60	3.8	8.150	77	65.650		
				8.100	0.000	7.050	0.000	7.500	0.000	9.350	0.000	8.500	0.000	4.650	-0.300									
73	102	MAYER Elias	AUT	4.2	11.500	76	3.0	8.950	80	3.2	9.700	77	4.0	12.700	56	3.5	11.500	64	3.6	11.050	63	65.400		
				7.300	0.000	5.950	0.000	6.800	-0.300	8.700	0.000	8.000	0.000	7.450	0.000									
74	142	OLAFSSON Dagur	ISL	3.9	11.750	73	3.0	11.850	39	2.3	6.400	78	2.8	11.200	77	3.2	11.050	72	3.5	11.600	47	63.850		
				8.050	-0.200	8.850	0.000	8.400	-4.300	8.700	-0.300	7.850	0.000	8.100	0.000									
75	115	RABIC Liam	CRO	3.3	11.900	70	3.3	9.900	73	2.3	9.900	76	1.6	10.700	79	2.3	10.350	77	1.9	7.250	78	60.000		
				8.700	-0.100	6.600	0.000	7.900	-0.300	9.100	0.000	8.050	0.000	9.350	-4.000									
76	100	PRAT BELLSOLA Joan	AND	4.1	9.400	79	1.4	0.000	82	2.6	11.150	68	3.2	12.000	67	2.8	11.000	74	3.2	11.350	54	54.900		
				5.400	-0.100	1.150	-6.000	8.550	0.000	8.900	-0.100	8.200	0.000	8.150	0.000									



All-Around Results

Rank	BIB	Name	NOC Code																			Total
				D	Total Pen.	Rk.	D	Total Pen.	Rk.	D	Total Pen.	Rk.	D	Total Pen.	Rk.	D	Total Pen.	Rk.	D	Total Pen.	Rk.	

LEGEND	 Horizontal bar	 Parallel bars	 Vault	 Rings	 Pommel horse	 Floor exercises
E Execution		D Difficulty	Rk. Ranking	Pen Penalty		



Results By Apparatus



Rank	Bib	Name	NOC code	E	D	Penalty	Total	
1	164	KULIAK Ivan	RUS	9.200	4.5	0.000	13.700	Q
2	175	BOTTARELLI Luca	SUI	9.300	4.2	0.000	13.500	Q
3	177	PIFFARETTI Mattia	SUI	9.250	4.2	0.000	13.450	Q
4	163	IAKUBOV Mukhammadzhon	RUS	9.150	4.3	0.000	13.450	Q
5	145	CASALI Lorenzo Minh	ITA	9.100	4.3	0.000	13.400	Q
5	176	LANGENEGGER Florian	SUI	9.100	4.3	0.000	13.400	
7	181	CHEPURNYI Nazar	UKR	8.900	4.5	0.000	13.400	Q
8	169	CAMPANA Jorge	ESP	9.150	4.2	0.000	13.350	Q
9	138	BALAZS Krisztian	HUN	9.050	4.3	0.000	13.350	Q
10	180	TARHAN Bora	TUR	9.100	4.2	0.000	13.300	R1
11	135	GKINIS Stavros	GRE	8.800	4.5	0.000	13.300	R2
12	162	GASHKOV Kirill	RUS	9.050	4.2	0.000	13.250	
13	132	BAPTISTE Raekwon	GBR	8.750	4.5	0.000	13.250	R3
13	183	KOVTUN Illia	UKR	8.750	4.5	0.000	13.250	R3
15	179	SENER Kerem	TUR	9.000	4.2	0.000	13.200	
16	144	BRUNELLO Ivan	ITA	8.950	4.2	0.000	13.150	
17	160	BURTANETE Robert	ROU	8.750	4.4	0.000	13.150	
18	159	BURTANETE Gabriel	ROU	8.800	4.3	0.000	13.100	
19	182	KOSTIUK Volodymyr	UKR	8.800	4.2	0.000	13.000	
20	158	NOGUEIRA Jose Pedro	POR	9.050	3.9	0.000	12.950	
21	133	MOSTOWFI Sam	GBR	8.650	4.3	0.000	12.950	
22	111	CUYLE Nicola	BEL	8.900	4.0	0.000	12.900	
23	113	TRIFONOV Teodor	BUL	8.700	4.2	0.000	12.900	
24	173	STENBERG Marcus	SWE	8.650	4.2	0.000	12.850	
25	150	DE VEER Martijn	NED	8.900	3.9	0.000	12.800	
26	131	BRENDEL Pascal	GER	8.700	4.1	0.000	12.800	
26	165	MILOJEVIC Luka	SRB	8.700	4.1	0.000	12.800	
28	126	BALLON Arthur	FRA	8.950	3.8	0.000	12.750	
29	156	WYSOCKI Jan	POL	8.650	4.1	0.000	12.750	



Results By Apparatus



Rank	Bib	Name	NOC code	E	D	Penalty	Total
30	130	BINDER Willi Leonhard	GER	8.550	4.2	0.000	12.750
31	104	MAMMADLI Samad	AZE	8.500	4.2	0.000	12.700
31	101	MATIEV Askhab	AUT	8.500	4.2	0.000	12.700
33	107	PARKHIMCHYK Kiryl	BLR	8.400	4.3	0.000	12.700
34	117	ANGONAS Georgios	CYP	8.550	4.1	0.000	12.650
35	166	NEMCOVIC Matej	SVK	8.650	3.9	0.000	12.550
36	114	MATIC Borna	CRO	8.350	4.2	0.000	12.550
37	106	SAFAROV Mansum	AZE	8.800	3.6	0.000	12.400
38	112	MARTINEZ MARECHAL	BEL	8.500	3.9	0.000	12.400
39	178	DODANLI Emre	TUR	8.950	3.4	0.000	12.350
40	134	WHITEHOUSE Luke	GBR	8.550	3.8	0.000	12.350
41	170	GALAN Ruben	ESP	8.350	4.0	0.000	12.350
42	161	SOICA Raul-Gabriel	ROU	8.250	4.1	0.000	12.350
43	110	CUYLE Glen	BEL	8.150	4.2	0.000	12.350
44	129	BEISSEL Thore Caio	GER	8.700	3.6	0.000	12.300
44	108	SELIAZNIUO Aliaksei	BLR	8.700	3.6	0.000	12.300
46	122	SACHA Vojtech	CZE	8.350	3.9	0.000	12.250
47	157	ALMEIDA Filipe	POR	9.100	3.4	-0.300	12.200
48	128	SALADINO Leo	FRA	8.000	4.2	0.000	12.200
49	136	GRAIKOS Alkinoos Nikolaos	GRE	8.350	3.8	0.000	12.150
50	155	GARNCZAREK Kacper	POL	8.250	3.9	0.000	12.150
51	119	ITTALOS Constantinos	CYP	8.500	3.4	0.000	11.900
52	140	THORISSON Jonas Ingi	ISL	8.400	3.5	0.000	11.900
53	152	GUNDERSEN Didrik	NOR	8.000	3.9	0.000	11.900
53	118	ISAIAS Michalis	CYP	8.000	3.9	0.000	11.900
55	153	HEGGELUND Iver Oprand	NOR	8.350	3.5	0.000	11.850
56	174	SUNDELL William	SWE	8.500	3.3	0.000	11.800
57	125	VARJOLAAKSO Antti	FIN	8.350	3.7	-0.300	11.750
58	171	RIBES Jordi Oleg	ESP	8.300	3.4	0.000	11.700



Results By Apparatus



Rank	Bib	Name	NOC code	E	D	Penalty	Total
59	124	SINIVUORI Niila	FIN	8.250	3.7	-0.300	11.650
60	120	BEHAL Jonas	CZE	8.100	3.8	-0.300	11.600
61	167	JAMBRISKO Tim	SLO	8.000	3.6	0.000	11.600
62	151	AMBLIE Joar	NOR	8.400	3.1	0.000	11.500
63	146	RODEVICS Edvins	LAT	8.200	3.3	0.000	11.500
64	123	KARSIKAS Akseli	FIN	8.050	3.4	0.000	11.450
64	148	KUZMICKAS Titas	LTU	8.050	3.4	0.000	11.450
66	143	BONICELLI Lorenzo	ITA	7.850	3.8	-0.300	11.350
67	103	SCHMOELZER Paul	AUT	8.050	3.2	0.000	11.250
68	100	PRAT BELLSOLA Joan	AND	8.550	2.6	0.000	11.150
69	139	KOVACS Marton	HUN	7.500	3.4	0.000	10.900
70	127	DESANGES Lucas	FRA	7.800	3.6	-0.600	10.800
71	172	HYLL Vilgot	SWE	8.450	2.6	-0.300	10.750
72	147	CHASAZYROVAS Gytis	LTU	6.950	3.8	0.000	10.750
73	121	NEMECEK Dan	CZE	7.600	3.3	-0.300	10.600
74	141	DAVIDSSON Agust Ingi	ISL	7.100	3.4	0.000	10.500
75	168	TURK Gregor	SLO	7.950	2.7	-0.300	10.350
76	115	RABIC Liam	CRO	7.900	2.3	-0.300	9.900
77	102	MAYER Elias	AUT	6.800	3.2	-0.300	9.700
78	142	OLAFSSON Dagur	ISL	8.400	2.3	-4.300	6.400

NOTE The 8 highest ranked participants in the qualifying competition per apparatus will qualify for the apparatus finals. A maximum number of 2 participant(s) per National Federation are allowed in these finals. 3 reserve participant(s) will be nominated for each final.

LEGEND

 Rings

D Difficulty

E Execution

Exclamation sign (!) indicates that Execution Reference was involved in calculation.