

RHYTHMIC GYMNASTICS

World Cup

*and Lisbon International
Tournament*



**PORTUGAL
LISBOA 2013**

4 - 7 ABRIL

**COMPLEXO DESPORTIVO
MUNICIPAL DO CASAL VISTOSO**

www.fgp-ginastica.pt . www.facebook.com/ginasticaportugal

FINAL RESULTS



FEDERAÇÃO DE GINÁSTICA DE PORTUGAL



World Cup Lisbon - Groups

Lisboa, Pavilhão Municipal do Casal Vistoso, 04-04-2013 a 07-04-2013



Rhythmic Gymnastics Competition III

10



CL.	Name	Difficulty	Execution	Pen.	Final Score
1	RUSSIA	9,000	8,800	0,00	17,800
2	CHINA	8,600	8,500	0,00	17,100
3	SWITZERLAND	8,200	8,000	0,00	16,200
3	UKRAINE	8,400	7,800	0,00	16,200
5	SPAIN	8,350	7,800	0,00	16,150
6	BULGARIA	8,100	7,900	0,00	16,000
7	FINLAND	7,700	7,350	0,00	15,050
8	U.S. of AMERICA	7,600	7,300	0,00	14,900





FEDERAÇÃO DE GINÁSTICA DE PORTUGAL

World Cup Lisbon - Groups

Lisboa, Pavilhão Municipal do Casal Vistoso, 04-04-2013 a 07-04-2013

Rhythmic Gymnastics Competition I

10



CL.	Name	D1	D2	D3	D4	Difficulty	E1	E2	E3	E4	Execution	Pen.	Final Score
1	RUSSIA	8,9	8,9	9,0	9,1	8,950	8,0	8,5	8,5	8,5	8,500	0,00	17,450
2	UKRAINE	8,7	8,7	8,9	8,9	8,800	7,9	7,8	8,0	7,9	7,900	0,00	16,700
3	BULGARIA	8,4	8,5	8,5	8,5	8,500	7,8	8,0	7,6	8,0	7,900	0,00	16,400
4	SPAIN	8,0	8,0	8,2	8,2	8,100	7,4	7,8	8,2	8,1	7,950	0,00	16,050
5	SWITZERLAND	8,3	8,3	8,3	8,6	8,300	6,2	6,9	7,3	7,0	6,950	0,00	15,250
6	CHINA	7,9	7,9	7,6	8,0	7,900	7,1	7,5	7,1	7,1	7,100	0,00	15,000
7	FINLAND	7,7	7,8	7,8	7,7	7,750	7,4	7,4	6,3	6,3	6,850	0,00	14,600
8	U.S. of AMERICA	7,3	7,5	7,5	7,4	7,450	6,7	7,0	7,1	7,0	7,000	0,30	14,150
9	AZERBAIJAN	7,9	8,1	7,6	7,0	7,750	5,7	6,7	5,6	6,5	6,100	0,00	13,850
10	PORTUGAL	6,9	7,0	7,0	6,7	6,950	5,0	6,0	5,4	6,1	5,700	0,60	12,050
11	FRANCE	6,7	6,7	6,7	7,7	6,700	6,0	6,7	6,0	6,0	6,000	0,90	11,800





FEDERAÇÃO DE GINÁSTICA DE PORTUGAL




World Cup Lisbon - Groups

Lisboa, Pavilhão Municipal do Casal Vistoso, 04-04-2013 a 07-04-2013



Rhythmic Gymnastics Competition III

3



2



CL.	Name	Difficulty	Execution	Pen.	Final Score
1	RUSSIA	9,000	8,750	0,00	17,750
2	CHINA	8,550	8,550	0,00	17,100
3	SPAIN	8,500	8,500	0,00	17,000
4	BULGARIA	8,350	8,000	0,00	16,350
5	SWITZERLAND	8,300	8,000	0,00	16,300
6	FRANCE	7,700	7,100	0,60	14,200
7	U.S. of AMERICA	6,800	7,200	0,00	14,000
7	AZERBAIJAN	7,400	6,600	0,00	14,000






FEDERAÇÃO DE GINÁSTICA DE PORTUGAL

World Cup Lisbon - Groups

Lisboa, Pavilhão Municipal do Casal Vistoso, 04-04-2013 a 07-04-2013

Rhythmic Gymnastics Competition I

3



2



CL.	Name	D1	D2	D3	D4	Difficulty	E1	E2	E3	E4	Execution	Pen.	Final Score
1	SPAIN	8,2	8,2	8,4	8,4	8,300	8,4	9,0	9,0	9,0	9,000	0,00	17,300
2	CHINA	8,5	8,6	8,7	8,2	8,550	8,5	8,6	8,4	8,6	8,550	0,00	17,100
3	BULGARIA	8,4	8,4	8,6	8,6	8,500	8,6	8,6	8,2	8,2	8,400	0,00	16,900
4	FRANCE	8,2	8,2	8,2	8,2	8,200	8,0	8,0	7,8	7,8	7,900	0,00	16,100
5	RUSSIA	8,0	8,0	8,3	8,0	8,000	8,3	8,3	8,4	8,4	8,350	0,60	15,750
6	U.S. of AMERICA	7,5	7,5	7,5	7,4	7,500	6,5	6,5	7,3	7,5	6,900	0,00	14,400
7	SWITZERLAND	7,7	7,7	7,6	7,3	7,650	7,0	7,7	6,7	6,8	6,900	0,30	14,250
8	AZERBAIJAN	8,1	7,5	7,5	7,5	7,500	7,2	7,2	6,6	6,8	7,000	0,30	14,200
9	FINLAND	7,7	7,6	7,5	7,3	7,550	7,0	7,0	5,9	6,0	6,500	0,00	14,050
10	UKRAINE	8,0	7,8	7,8	7,8	7,800	6,1	5,7	6,5	6,1	6,100	0,00	13,900
11	PORTUGAL	6,5	6,5	6,7	6,7	6,600	6,7	6,5	7,8	7,8	7,250	0,00	13,850






FEDERAÇÃO DE GINÁSTICA DE PORTUGAL

Lisbon International Tournament - Groups Final

Lisboa, Pavilhão Municipal do Casal Vistoso, 06-04-2013

Rhythmic Gymnastics Competition III

5



CL.	Name	D1	D2	D3	D4	Difficulty	E1	E2	E3	E4	Execution	Pen.	Final Score
1	RUSSIA	7,3	7,3	7,3	7,4	7,300	8,9	9,0	9,0	9,0	9,000	0,00	16,300
2	BULGARIA	7,1	7,0	7,0	7,0	7,000	8,6	8,5	8,8	8,8	8,700	0,00	15,700
3	AZERBAIJAN	7,0	7,2	7,2	7,0	7,100	8,5	8,7	8,5	8,5	8,500	0,00	15,600
4	BELARUS	7,2	7,1	7,1	7,2	7,150	8,4	8,4	8,2	8,4	8,400	0,00	15,550
5	HUNGARY	6,8	6,8	6,7	6,8	6,800	8,2	8,0	8,0	8,1	8,050	0,00	14,850
6	FRANCE	6,4	6,4	6,4	6,4	6,400	8,1	8,1	8,1	8,0	8,100	0,00	14,500
7	CANADA	5,0	5,1	5,1	5,2	5,100	7,3	7,3	7,1	7,0	7,200	0,00	12,300
8	FINLAND	5,0	5,3	5,5	5,7	5,400	6,2	6,4	7,0	6,8	6,600	1,20	10,800






FEDERAÇÃO DE GINÁSTICA DE PORTUGAL

Lisbon International tournament - Groups

Lisboa, Pavilhão Municipal do Casal Vistoso, 04-04-2013 a 06-04-2013

Rhythmic Gymnastics Competition I

5



CL.	Name	D1	D2	D3	D4	Difficulty	E1	E2	E3	E4	Execution	Pen.	Final Score
1	RUSSIA	7,2	7,3	7,2	7,2	7,200	8,8	8,7	8,6	8,7	8,700	0,00	15,900
2	BELARUS	6,6	6,6	6,6	6,6	6,600	8,2	8,2	7,9	8,2	8,200	0,00	14,800
3	BULGARIA	6,1	6,0	6,0	6,6	6,050	8,0	8,0	8,5	8,5	8,250	0,00	14,300
4	HUNGARY	6,3	6,3	6,3	6,1	6,300	8,0	8,0	7,8	8,0	8,000	0,00	14,300
5	AZERBAIJAN	6,5	6,6	6,8	6,4	6,550	8,1	8,1	8,0	8,2	8,100	0,60	14,050
6	FRANCE	5,7	5,7	5,7	6,1	5,700	7,8	7,7	8,0	8,0	7,900	0,00	13,600
7	FINLAND	5,6	5,6	5,6	5,6	5,600	7,4	7,5	7,8	7,8	7,650	0,00	13,250
8	SWITZERLAND	4,6	4,6	4,5	5,6	4,600	7,1	7,2	7,5	7,1	7,150	0,60	11,150
9	CANADA	4,1	4,1	4,1	4,0	4,100	6,6	6,4	6,7	6,7	6,650	0,00	10,750






FEDERAÇÃO DE GINÁSTICA DE PORTUGAL

Lisbon International tournament - Groups

Lisboa, Pavilhão Municipal do Casal Vistoso, 04-04-2013 a 06-04-2013

Rhythmic Gymnastics Competition I

5



CL.	Name	D1	D2	D3	D4	Difficulty	E1	E2	E3	E4	Execution	Pen.	Final Score
1	RUSSIA	7,3	7,4	7,4	7,4	7,400	8,8	8,9	8,8	8,8	8,800	0,00	16,200
2	BELARUS	6,6	6,9	6,9	6,9	6,900	8,3	8,3	8,2	8,2	8,250	0,00	15,150
3	AZERBAIJAN	6,8	6,8	6,8	6,7	6,800	8,5	8,4	8,2	8,2	8,300	0,00	15,100
4	HUNGARY	6,2	6,7	6,7	6,7	6,700	7,9	8,2	8,0	8,0	8,000	0,00	14,700
5	BULGARIA	6,0	6,2	6,6	6,8	6,400	8,5	8,5	8,0	8,0	8,250	0,00	14,650
6	FINLAND	6,1	6,1	6,2	6,2	6,150	7,7	7,7	7,4	7,5	7,600	0,00	13,750
7	FRANCE	5,7	6,1	6,2	6,2	6,150	7,8	7,6	7,7	7,8	7,750	0,30	13,600
8	CANADA	5,2	5,0	5,1	5,2	5,150	7,0	6,9	7,1	7,0	7,000	0,00	12,150





FEDERAÇÃO DE GINÁSTICA DE PORTUGAL



Lisbon International tournament - Groups

Lisboa, Pavilhão Municipal do Casal Vistoso, 04-04-2013 a 06-04-2013



Rhythmic Gymnastics

Groups All Around

CL. Group	5		Totals	
1 RUSSIA				
	<i>Dif.</i>	7,200	7,400	14,600
	<i>Exec.</i>	8,700	8,800	17,500
	<i>Pen.</i>	0,000	0,000	0,000
	<i>Final Score</i>	15,900	16,200	32,100
2 BELARUS	<i>Dif.</i>	6,600	6,900	13,500
	<i>Exec.</i>	8,200	8,250	16,450
	<i>Pen.</i>	0,000	0,000	0,000
	<i>Final Score</i>	14,800	15,150	29,950
	3 AZERBAIJAN	<i>Dif.</i>	6,550	6,800
<i>Exec.</i>		8,100	8,300	16,400
<i>Pen.</i>		0,600	0,000	0,600
<i>Final Score</i>		14,050	15,100	29,150
4 HUNGARY		<i>Dif.</i>	6,300	6,700
	<i>Exec.</i>	8,000	8,000	16,000
	<i>Pen.</i>	0,000	0,000	0,000
	<i>Final Score</i>	14,300	14,700	29,000
	5 BULGARIA	<i>Dif.</i>	6,050	6,400
<i>Exec.</i>		8,250	8,250	16,500
<i>Pen.</i>		0,000	0,000	0,000
<i>Final Score</i>		14,300	14,650	28,950
6 FRANCE		<i>Dif.</i>	5,700	6,150
	<i>Exec.</i>	7,900	7,750	15,650
	<i>Pen.</i>	0,000	0,300	0,300
	<i>Final Score</i>	13,600	13,600	27,200
	7 FINLAND	<i>Dif.</i>	5,600	6,150
<i>Exec.</i>		7,650	7,600	15,250
<i>Pen.</i>		0,000	0,000	0,000
<i>Final Score</i>		13,250	13,750	27,000
8 CANADA		<i>Dif.</i>	4,100	5,150
	<i>Exec.</i>	6,650	7,000	13,650
	<i>Pen.</i>	0,000	0,000	0,000
	<i>Final Score</i>	10,750	12,150	22,900
	9 SWITZERLAND	<i>Dif.</i>	4,600	
<i>Exec.</i>		7,150		7,150
<i>Pen.</i>		0,600		0,600
<i>Final Score</i>		11,150		11,150

