











ALL AROUND WORLD CUP WOMEN**RESULTS****All around**

Rank	BIB	NAME	NOC					Total
1	17	Price, Elizabeth	USA	15,733	14,933	13,166	14,266	58,098
2	13	Seitz, Elisabeth	GER	14,533	14,033	13,700	13,300	55,566
3	14	Steingruber, Giulia	SUI	15,400	13,433	12,866	13,866	55,565
4	11	Bui, Kim	GER	13,966	14,033	13,600	13,566	55,165
5	12	Ferrari, Vanessa	ITA	13,633	12,633	13,433	14,366	54,065
6	16	Tunney, Rebecca	GBR	14,466	13,966	12,000	13,400	53,832
7	15	Goryunova, Kristina	RUS	13,433	13,433	12,633	12,733	52,232
8	10	Rippin, Niahm	GBR	13,800	11,766	12,133	12,366	50,065



ALL AROUND WORLD CUP MEN**RESULTS****All around**







Rank	BIB	NAME	NOC							Total
1	8	Nguyen, Marcel	GER	14,400	13,966	15,200	15,533	15,533	15,600	90,232
2	5	Purvis, Daniel	GBR	15,033	14,566	14,866	15,833	14,566	14,533	89,397
3	1	Belyavskiy, David	RUS	14,833	14,466	14,300	15,900	14,966	14,833	89,298
4	4	Tanaka, Kazuhito	JPN	14,433	13,500	15,066	15,466	15,166	15,466	89,097
5	7	Leyva, Danell	USA	14,033	13,666	14,300	15,466	15,133	15,766	88,364
6	3	Gonzalez, Fabian	ESP	14,433	14,666	13,600	15,800	14,133	14,866	87,498
7	6	Thomas, Kristian	GBR	15,200	12,800	14,266	16,333	13,500	15,266	87,365



TEAM QUALIFICATION MEN

RESULTS







TEAMS

Rank	BIB	NATION													Total
			D-Score	Result	D-Score	Result	D-Score	Result	D-Score	Result	D-Score	Result	D-Score	Result	
1	JPN	Japan													
	113	Saito, Yusuke	5,5	13,900	5,8	14,400	6,1	13,950	6,2	15,600	6,1	14,900	6,7	15,050	
	112	Kobayashi, Kenya	0,0	0,000	6,2	14,700	6,1	15,000	6,2	15,400	6,3	15,450	0,0	0,000	
	115	Kameyama, Kohei	5,5	13,000	6,3	14,800	5,8	13,250	0,0	0,000	0,0	0,000	6,2	14,400	
	114	Uematsu, Koji	0,0	0,000	0,0	0,000	0,0	0,000	0,0	0,000	6,5	15,100	6,8	12,600	
		T O T A L (2 Gymnasts)		26,900		29,500		28,950		31,000		30,550		29,450	176,350
2	BRA	Brazil													
	101	Ferreira, Felipe	5,4	11,550	5,8	14,500	5,1	13,250	6,2	15,500	5,1	12,800	5,6	12,350	
	102	Oyakawa Mariano, Arthur	6,1	14,200	4,2	11,650	0,0	0,000	6,6	15,700	5,9	13,650	6,0	14,500	
	100	Barreto, Francisco Carlos	0,0	0,000	5,7	14,350	5,8	13,800	0,0	0,000	5,8	14,600	6,4	14,900	
	103	Zanetti, Arthur	5,9	14,400	0,0	0,000	6,8	15,500	6,6	16,100	0,0	0,000	0,0	0,000	
		T O T A L (2 Gymnasts)		28,600		28,850		29,300		31,800		28,250		29,400	176,200
3	GBR	Great Britain													
	109	Oldham, Sam	6,1	15,150	5,1	11,600	5,4	13,950	6,6	16,100	5,7	14,500	6,6	14,850	
	110	Baines, Frank	6,0	13,500	4,8	12,750	0,0	0,000	6,2	15,000	5,2	13,000	5,4	13,400	
	111	Seager, Theo	6,2	14,800	0,0	0,000	5,9	14,400	7,0	15,550	0,0	0,000	0,0	0,000	
	108	Keatings, Daniel	0,0	0,000	6,4	14,100	0,0	0,000	0,0	0,000	6,5	14,550	6,1	14,600	
		T O T A L (2 Gymnasts)		29,950		26,850		28,350		31,650		29,050		29,450	175,300
4	RUS	Russia													
	123	Ignatyev, Nikita	6,1	15,150	4,6	12,200	6,3	14,950	6,6	15,850	6,4	14,650	6,1	13,650	
	122	Cherkasov, Andrey	4,7	13,300	5,0	13,500	0,0	0,000	6,6	15,500	5,7	13,700	6,1	14,700	
	120	Abliazin, Denis	6,8	14,000	0,0	0,000	6,7	15,250	7,0	16,050	0,0	0,000	0,0	0,000	
	121	Balandin, Aleksandr	0,0	0,000	0,0	0,000	0,0	0,000	0,0	0,000	0,0	0,000	0,0	0,000	
		T O T A L (2 Gymnasts)		29,150		25,700		30,200		31,900		28,350		28,350	173,650
5	GER	Germany													
	133	Toba, Andreas	5,6	13,800	5,1	13,600	5,9	14,100	6,2	15,350	0,0	0,000	6,3	15,100	

TEAM QUALIFICATION MEN

RESULTS







TEAMS

Rank	BIB	NATION													Total
			D-Score	Result	D-Score	Result	D-Score	Result	D-Score	Result	D-Score	Result	D-Score	Result	
	132	Jursch, Christopher	5,0	13,650	5,7	13,050	0,0	0,000	6,2	15,500	5,7	14,050	6,9	15,600	
	135	Herder, Philipp	5,4	14,400	0,0	0,000	5,4	13,050	6,2	15,200	5,7	14,200	0,0	0,000	
	134	Weinert, Daniel	0,0	0,000	5,5	12,900	5,4	13,850	0,0	0,000	5,5	14,150	5,0	13,300	
		T O T A L (2 Gymnasts)		28,200		26,650		27,950		30,850		28,350		30,700	172,700
6	SUI	Switzerland													
	130	Nützi, Simon	5,7	14,250	0,0	0,000	5,8	14,550	6,2	15,450	0,0	0,000	5,1	13,800	
	131	Bucher, Pascal	5,2	14,000	6,0	13,400	0,0	0,000	6,2	15,300	5,7	13,450	0,0	0,000	
	128	Haller, Nils	0,0	0,000	5,7	13,550	5,7	13,900	0,0	0,000	6,0	14,050	4,0	10,650	
	129	Brügger, Pablo	0,0	0,000	4,9	13,100	5,1	13,600	0,0	0,000	0,0	0,000	5,6	14,250	
		T O T A L (2 Gymnasts)		28,250		26,950		28,450		30,750		27,500		28,050	169,950
7	PUR	Puerto Rico													
	126	Rivera, Luis	5,9	13,000	5,9	14,200	5,8	13,500	6,2	15,000	5,8	12,800	5,3	13,400	
	125	Ramos Rivera, Angel	5,6	13,200	4,6	11,100	0,0	0,000	6,2	15,800	5,6	13,800	6,1	13,000	
	127	Rodriguez Colon, Nestor	0,0	0,000	5,3	12,750	6,1	13,150	0,0	0,000	6,0	14,150	5,5	12,750	
	124	Morales Casado, Rafael	5,8	14,400	0,0	0,000	5,7	13,150	6,2	15,250	0,0	0,000	0,0	0,000	
		T O T A L (2 Gymnasts)		27,600		26,950		26,650		31,050		27,950		26,400	166,600
8	CAN	Canada													
	106	Loran, Anderson	5,0	13,200	5,5	13,900	5,2	13,400	5,8	14,800	5,5	13,550	6,8	14,700	
	107	Stuart, Joshua	5,0	12,600	4,8	13,250	0,0	0,000	5,4	14,450	4,9	13,350	4,8	10,350	
	105	Watson, Robert	0,0	0,000	4,7	13,100	5,3	13,200	0,0	0,000	5,7	13,150	5,0	11,450	
	104	Morgan, Scott	6,1	15,000	0,0	0,000	6,3	14,550	6,2	15,300	0,0	0,000	0,0	0,000	
		T O T A L (2 Gymnasts)		28,200		27,150		27,950		30,100		26,900		26,150	166,450
9	NED	Netherlands													
	118	Smink, Glenn	6,0	14,450	5,7	14,100	4,3	12,550	6,2	15,050	4,8	10,650	0,0	0,000	
	116	Deurloo, Bart	0,0	0,000	5,9	12,600	5,4	13,450	6,6	15,350	0,0	0,000	6,0	14,700	
	117	Omek, Melvin	5,4	12,700	0,0	0,000	5,6	13,650	0,0	0,000	5,4	13,300	5,2	12,600	

TEAM QUALIFICATION MEN

RESULTS







TEAMS

Rank	BIB	NATION													Total
			D-Score	Result	D-Score	Result	D-Score	Result	D-Score	Result	D-Score	Result	D-Score	Result	
119		de Vries, Boudewijn	0,0	0,000	5,6	12,150	0,0	0,000	0,0	0,000	4,7	12,800	5,5	13,800	
		T O T A L (2 Gymnasts)		27,150		26,700		27,100		30,400		26,100		28,500	165,950
10	MIX	Mixed													
137		Liebrich, Helge	5,5	12,800	3,9	12,200	5,5	13,600	6,2	15,850	5,1	13,800	5,2	13,550	
138		Auer, Christian	5,2	13,200	0,0	0,000	5,2	13,500	5,4	14,250	5,3	13,950	5,5	13,350	
136		Shikhaliyev, Shakir	5,6	13,600	4,2	11,800	0,0	0,000	6,6	14,300	0,0	0,000	4,5	10,700	
140		Maier, Alexander	0,0	0,000	4,4	11,800	5,0	12,650	0,0	0,000	4,7	13,400	0,0	0,000	
		T O T A L (2 Gymnasts)		26,800		24,000		27,100		30,150		27,750		26,900	162,700

TEAM FINAL MEN

RESULTS





TEAMS

Rank	BIB	NATION													Total
			D-Score	Result	D-Score	Result	D-Score	Result	D-Score	Result	D-Score	Result	D-Score	Result	
1	JPN	Japan													
	113	Saito, Yusuke	5,5	13,333	5,6	13,966	6,4	15,033	6,2	15,666	6,1	14,966	6,9	15,533	
	112	Kobayashi, Kenya	0,0	0,000	6,2	14,733	6,1	14,800	6,2	15,333	6,3	15,233	0,0	0,000	
	115	Kameyama, Kohei	5,7	14,466	6,6	15,366	5,4	13,933	0,0	0,000	0,0	0,000	6,3	14,833	
	114	Uematsu, Koji	5,8	14,900	0,0	0,000	0,0	0,000	0,0	0,000	6,5	15,166	6,9	15,400	
		T O T A L (2 Gymnasts)		29,366		30,099		29,833		30,999		30,399		30,933	181,629
2	RUS	Russia													
	123	Ignatyev, Nikita	6,1	14,566	5,9	14,033	6,3	14,900	6,6	16,000	6,2	14,866	5,5	12,466	
	122	Cherkasov, Andrey	0,0	0,000	4,9	13,333	0,0	0,000	6,6	15,233	5,6	14,366	6,1	14,633	
	120	Abliazin, Denis	6,8	15,366	0,0	0,000	6,7	15,433	7,0	16,333	0,0	0,000	0,0	0,000	
	121	Balandin, Aleksandr	0,0	0,000	0,0	0,000	0,0	0,000	0,0	0,000	0,0	0,000	0,0	0,000	
		T O T A L (2 Gymnasts)		29,932		27,366		30,333		32,333		29,232		27,099	176,295
3	GBR	Great Britain													
	109	Oldham, Sam	6,0	14,866	5,5	14,033	5,9	14,533	6,6	15,200	5,8	14,333	6,4	14,800	
	110	Baines, Frank	5,9	12,566	5,3	13,433	0,0	0,000	6,2	15,100	6,0	14,966	5,5	14,333	
	108	Keatings, Daniel	0,0	0,000	6,6	14,100	0,0	0,000	0,0	0,000	6,5	15,133	6,1	14,700	
	111	Seager, Theo	6,0	14,066	0,0	0,000	6,1	14,333	6,6	15,200	0,0	0,000	0,0	0,000	
		T O T A L (2 Gymnasts)		28,932		28,133		28,866		30,400		30,099		29,500	175,930
4	BRA	Brazil													
	102	Oyakawa Mariano, Arthur	6,1	14,866	4,7	12,766	0,0	0,000	6,6	16,033	5,8	13,700	5,6	13,566	
	101	Ferreira, Felipe	4,5	10,566	5,5	14,033	0,0	0,000	6,2	15,133	5,1	12,533	5,7	14,066	
	100	Barreto, Francisco Carlos	0,0	0,000	5,8	14,266	6,2	14,266	0,0	0,000	5,4	12,433	6,4	14,966	
	103	Zanetti, Arthur	5,8	14,533	0,0	0,000	6,8	15,700	6,6	15,466	0,0	0,000	0,0	0,000	
		T O T A L (2 Gymnasts)		29,399		28,299		29,966		31,499		26,233		29,032	174,428

TEAM QUALIFICATION WOMEN

RESULTS





TEAMS

Rank	BIB	NATION									Total
			D-Score	Result	D-Score	Result	D-Score	Result	D-Score	Result	
1	GE1	Germany Team 1									
	219	Hill, Lisa Katharina	5,0	13,650	5,7	13,500	5,1	12,700	4,9	12,900	
	220	Marquard, Isabelle	5,0	13,550	5,3	12,000	5,3	12,000	5,1	11,800	
	221	Berger, Janine	5,2	14,100	5,6	13,350	0,0	0,000	0,0	0,000	
	222	Tolle, Pia	0,0	0,000	0,0	0,000	5,5	14,000	0,0	0,000	
		T O T A L (2 Gymnasts)		27,750		26,850		26,700		24,700	106,000
2	RUS	Russia									
	214	Goryunova, Kristina	5,0	13,250	4,8	12,250	6,0	14,850	5,0	12,250	
	213	Radionova, Anna	5,0	12,200	5,8	12,650	5,8	13,050	4,9	11,400	
	212	Mustafina, Aliya	0,0	0,000	5,9	14,800	5,7	14,350	0,0	0,000	
	227	Inshina, Yulia	0,0	0,000	0,0	0,000	0,0	0,000	0,0	0,000	
		T O T A L (2 Gymnasts)		25,450		27,450		29,200		23,650	105,750
3	JPN	Japan									
	208	Inoue, Wakana	5,0	13,300	5,2	13,250	5,4	13,850	5,2	13,600	
	209	Murakami, Mai	5,0	13,200	4,9	12,150	5,6	11,700	5,5	13,450	
	211	Ryu, Wakiko	5,8	13,850	0,0	0,000	0,0	0,000	5,4	13,000	
	210	Noda, Sakura	0,0	0,000	4,9	12,000	5,2	11,800	0,0	0,000	
		T O T A L (2 Gymnasts)		27,150		25,400		25,650		27,050	105,250
4	GE2	Germany Team 2									
	226	Rheinbay, Anja	5,0	13,650	4,8	11,950	5,3	13,350	5,0	12,400	
	225	Hölzer, Annabelle	4,6	12,650	4,7	10,900	4,5	11,350	4,3	12,100	
	223	Hindermann, Marie-Sophie	0,0	0,000	5,3	13,350	0,0	0,000	4,7	12,750	
	224	Jarosch, Nadine	5,0	13,300	0,0	0,000	5,2	12,150	0,0	0,000	
		T O T A L (2 Gymnasts)		26,950		25,300		25,500		25,150	102,900
5	AUT	Austria									
	206	Hämmerle, Elisa	5,2	13,550	4,9	12,750	5,2	13,300	5,1	12,950	

TEAM QUALIFICATION WOMEN

RESULTS





TEAMS

Rank	BIB	NATION									Total
			D-Score	Result	D-Score	Result	D-Score	Result	D-Score	Result	
	204	Ecker, Lisa	5,0	13,450	4,6	12,550	5,5	12,450	0,0	0,000	
	205	Fa, Katharina	4,4	12,450	4,5	11,250	0,0	0,000	4,8	11,650	
	207	Meixner, Tina	0,0	0,000	0,0	0,000	4,3	11,550	4,6	10,650	
		T O T A L (2 Gymnasts)		27,000		25,300		25,750		24,600	102,650
6	SUI	Switzerland									
	217	Diacci, Jessica	4,4	12,850	5,1	10,850	5,9	13,050	5,1	12,850	
	218	Metzger, Sara	4,6	12,250	5,1	12,050	4,6	10,500	4,6	11,750	
	215	Gerber, Sarina	0,0	0,000	5,0	11,350	4,6	12,100	4,6	11,900	
	216	Bertschinger, Romina	5,0	12,000	0,0	0,000	0,0	0,000	0,0	0,000	
		T O T A L (2 Gymnasts)		25,100		23,400		25,150		24,750	98,400
7	MIX	Mixed									
	203	Kuhn, Christina	4,6	12,800	0,0	0,000	4,9	12,750	4,0	11,500	
	202	Wondrak, Lara	0,0	0,000	4,5	10,450	0,0	0,000	0,0	0,000	
		T O T A L (2 Gymnasts)		12,800		10,450		12,750		11,500	47,500

TEAM FINAL WOMEN

RESULTS

TEAMS

Rank	BIB	NATION									Total
			D-Score	Result	D-Score	Result	D-Score	Result	D-Score	Result	
1	RUS	Russia									
	214	Goryunova, Kristina	5,0	13,350	5,7	13,900	6,0	14,600	5,2	13,200	
	212	Mustafina, Aliya	4,4	12,900	5,8	14,450	5,7	14,400	0,0	0,000	
	227	Inshina, Yulia	0,0	0,000	0,0	0,000	0,0	0,000	4,8	12,650	
	213	Radionova, Anna	0,0	0,000	2,6	4,800	0,0	0,000	0,0	0,000	
		T O T A L (2 Gymnasts)		26,250		28,350		29,000		25,850	109,450
2	JPN	Japan									
	208	Inoue, Wakana	5,3	13,850	5,2	13,200	5,5	14,200	5,4	13,650	
	209	Murakami, Mai	5,0	13,450	5,2	11,900	5,7	14,050	5,6	13,350	
	211	Ryu, Wakiko	5,8	12,950	0,0	0,000	0,0	0,000	5,3	13,350	
	210	Noda, Sakura	0,0	0,000	5,4	12,950	5,2	12,300	0,0	0,000	
		T O T A L (2 Gymnasts)		27,300		26,150		28,250		27,000	108,700
3	GE1	Germany Team 1									
	220	Marquard, Isabelle	5,0	13,800	5,3	13,250	5,3	13,400	5,1	12,750	
	226	Rheinbay, Anja	5,0	13,400	4,8	11,150	5,3	13,450	4,9	12,550	
	221	Berger, Janine	5,2	13,850	5,6	12,850	0,0	0,000	0,0	0,000	
	222	Tolle, Pia	0,0	0,000	0,0	0,000	4,7	11,900	0,0	0,000	
	219	Hill, Lisa Katharina	0,0	0,000	0,0	0,000	0,0	0,000	0,0	0,000	
		T O T A L (2 Gymnasts)		27,650		26,100		26,850		25,300	105,900
4	GE2	Germany Team 2									
	225	Hölzer, Annabelle	4,6	12,950	4,8	11,800	4,3	10,750	4,3	12,000	
	224	Jarosch, Nadine	5,0	13,750	0,0	0,000	5,1	13,200	0,0	0,000	
	223	Hindermann, Marie-Sophie	0,0	0,000	5,2	12,200	0,0	0,000	4,5	11,950	
		T O T A L (2 Gymnasts)		26,700		24,000		23,950		23,950	98,600