









Tableau récapitulatif des exigences, ensembles CdP 2026

			G4	G3	G2	G1
Difficultés corporelles	Difficultés corporelles	DB + DE	Maximum 9 (1 à choix), dans l'ordre chronologique	Maximum 6, dans l'ordre chronologique	Maximum 6, dans l'ordre chronologique	Les 6 plus élevées comptent
	Difficultés sans échange	DB	Minimum 4 Maximum 5	3	3	Minimum 3
	Difficultés avec échange	DE	Minimum 4 Maximum 5	3	3	N/A
	Sauts	∧	Minimum 1			
	Equilibres	T	Minimum 1			
	Pivots/Rotations	⊙	Minimum 1			
	Tours lents		Max 1 en relevé Max 1 pied plat	Max 1, relevé ou plat	N/A	N/A
	Eléments dynamiques R		Maximum 1	Maximum 1	Maximum 1	Maximum 1 (R2 ou R3)
Difficultés d'engins	C	Minimum 9 Maximum 14 Min 3 CC/3CR/ 3  	Minimum 6 Maximum 10 Min 2CC/2CR/ 2  	Minimum 5 Maximum 8 Min 2CC/2CR/ 1   Max 1 série	Max. 4 et Max. 8 Min. 1 CC et Max. 4 Max. 2 CL/Min. 2 CR et Max. 4/Max. 2 séries	