


PROZESS RICHTER MESSB. DISZIPLINEN (STH)

Ziel

Die Prozesse auf dem Wettkampfbplatz sind allen klar und werden auch so ausgeführt. – keine Fehler, eine korrekte Rangliste

Richter STH VW

- Alle Vereine, die auf «bereit» stehen, können verarbeitet werden, diese waren bei der Meldestelle



The screenshot shows the 'Steinheben' event page. At the top, there are filters for 'Offen/Bereit', 'Erfasst', and 'Bestätigt'. Below, a list of events is shown with columns for 'Startzeit', 'Anlage', 'Status', and 'TU/TI'. The events listed are:

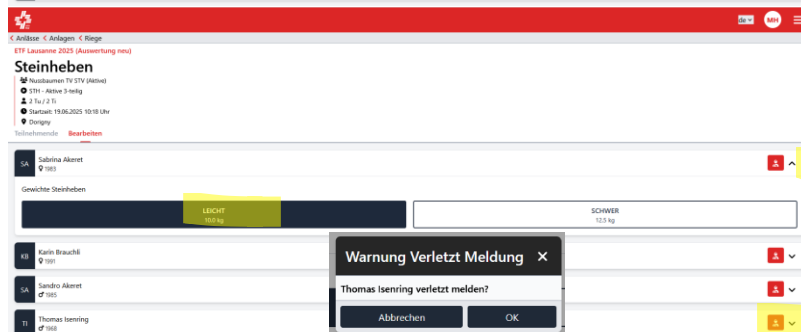
- Startzeit: 10:18 - Anlage 1: Hausbaumen TV STV (Aktive) - STH - Aktive 3 teilig - 2 Tu / 2 Ti
- Startzeit: 11:00 - Anlage 1: Ramigen STV (Aktive) - STH - Aktive 3 teilig - 0 Tu / 0 Ti
- Startzeit: 12:00 - Anlage 1: Mählau TV STV (Aktive) - STH - Aktive 3 teilig - 0 Tu / 0 Ti
- Startzeit: 12:30 - Anlage 1: Neukirch an der Thur STV (Aktive) - STH - Aktive 3 teilig - 0 Tu / 0 Ti
- Startzeit: 13:00 - Anlage 1: (Empty)

- Mit dem Filter oben rechts können weitere Anlagen angezeigt werden.
- TU/TI sind nach Aufrufen des Vereins ersichtlich, die Anwesenheitskontrolle kann durchgeführt werden. Falls die Startreihenfolge nicht stimmt, kann hier noch auf Bearbeiten geklickt werden. Das gewählte Steingewicht ist ersichtlich oder kann mit Bearbeiten noch verändert werden.



This screenshot shows the 'Steinheben' event page with the 'Bearbeiten' button circled in red. The list of athletes is visible:

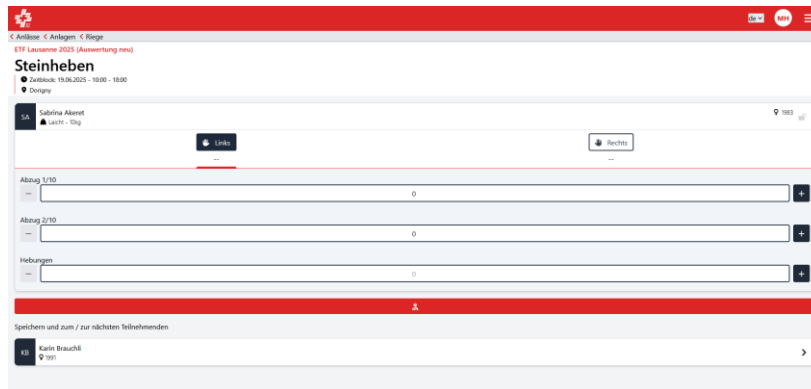
- Sabrina Aleret (1813) - Leicht - 10,5 kg
- Karin Brauchli (1813) - Leicht - 10,5 kg
- Sandro Aleret (1813) - Leicht - 10,5 kg
- Thomas Isenring (1813) - Leicht - 10,5 kg



This screenshot shows the 'Gewichte Steinheben' section. A dialog box titled 'Warnung Verletzt Meldung' is displayed, asking 'Thomas Isenring verletzt melden?' with 'Abbrechen' and 'OK' buttons. The weight selection interface shows 'LEICHT 10,5 kg' and 'SCHWER 10,5 kg'.

Falls ein TU/TI sich, während dem Wettkampf (im Einsatz dieser Disziplin) verletzt, muss er ebenfalls hier auf verletzt gesetzt werden. Achtung, alle weiteren Disziplinen kann er nicht mehr turnen, dieser Status bleibt.

Ablauf beginnen mit Auswahl des 1. Athleten



Wahl der Hand und Anzahl Hebungen eintragen. Allfällige Abzüge werden ebenfalls hier eingetragen.

- Die Abfolge durchklickt und immer **laut und deutlich die Anzahl Hebungen bei Eintragung den Athleten sagen**. Der Handwechsel wird automatisch ausgeführt beim Durchlauf.
- Am Schluss kommt die Übersicht über den Verein



Hier sind die gültigen Hebungen und allfällige Abzüge pro TU/TI ersichtlich. Diese dem Verein vorlesen zur Kontrolle. Wenn der Verein einverstanden ist, auf Scan Prüferkarte gehen und den QR-Code der STV-Mitgliederkarte scannen. Falls dies nicht geht, auf den kleinen Abschliessen Button klicken.

Danach ist der Verein bestätigt und kann nicht mehr verändert werden.

