






Biała Podlaska, 10.03.2007 r.



Ministerstwo Sportu RP



## Mecz Międzypaństwowy w gimnastyce sportowej

## Białoruś- Szwajcaria- Polska

Białą Podlaska, 10.03.2007

All- Around- men artistic gymnastics  
Wielobój- gimnastyka sportowa mężczyzn

Rank	Country / Name	Year of birth													SUMA
<b>1</b>	<b>SUI- Switzerland</b>														
1	Boeschstein Nicolas	1985	6.100	14.750	4.200	11.950	5.900	14.900	6.600	15.800	5.700	13.850	5.600	14.450	<b>85.700</b>
2	Schaerer Christoph	1980			5.400	14.260							6.300	15.500	<b>29.760</b>
3	Groves Daniel	1984	5.800	14.000	4.800	13.550	5.000	12.900	6.200	15.550	5.800	13.750	5.700	15.000	<b>84.750</b>
4	Ramseier Mark	1984	5.700	13.100	5.600	13.360	6.400	15.100	6.600	15.400	6.100	15.000	4.900	13.500	<b>85.460</b>
5	Hauptli Roland	1986	5.800	14.550	5.800	13.250	4.900	13.400	5.400	14.850	5.600	14.600	5.500	14.500	<b>85.150</b>
6	Rickli Manuel	1987	6.000	13.900			5.700	14.100	6.200	14.650	5.200	14.250	5.600	14.500	<b>71.400</b>
	<b>Total</b>			<b>57.200</b>		<b>54.420</b>		<b>57.500</b>		<b>61.600</b>		<b>57.700</b>		<b>59.500</b>	<b>347.920</b>
<b>2</b>	<b>BLR- Belarus</b>														
1	Dziamchykhin Aliaksand	1988	4.900	13.500	4.800	13.200	4.600	14.100	5.800	15.050	4.900	13.750	4.700	14.200	<b>83.800</b>
2	Kaspárovich Dzmitry	1977					6.500	15.900	6.600	15.300	6.300	15.350	5.300	14.150	<b>60.700</b>
3	Kazlou Ihar	1987	4.700	13.000	4.900	13.950	6.200	15.350	6.600	15.200	5.000	13.500			<b>71.000</b>
4	Tsarevich Aliaksandr	1986	4.900	13.450	5.400	14.150					5.900	13.950	5.900	15.250	<b>56.800</b>
5	Kharytonenka Andrei	1986			6.000	14.200	4.000	13.100							<b>27.300</b>
6	Volkau Viachaslau	1987	5.300	13.900			4.800	13.200	6.200	15.600			4.600	13.850	<b>56.550</b>
	<b>Total</b>			<b>53.850</b>		<b>55.500</b>		<b>58.550</b>		<b>61.150</b>		<b>56.550</b>		<b>57.450</b>	<b>343.050</b>
<b>3</b>	<b>POL- Poland</b>														
1	Tyczyński Kazimierz	1988	4.100	11.800	4.700	11.900	4.500	13.700	5.400	14.400	4.100	10.550	4.400	13.750	<b>75.500</b>
2	Kulesza Roman	1983	5.300	14.250	4.800	13.450	4.700	13.250	6.200	14.600	6.200	15.200	5.700	14.400	<b>85.150</b>
3	Hulbój Kamil	1985	5.400	14.650	4.000	11.800	5.100	13.650	6.200	15.250	5.500	13.650	5.300	14.500	<b>83.500</b>
4	Muchorski Krzysztof	1985	5.000	12.800	4.600	12.800	5.800	14.800			4.600	12.650	4.500	13.750	<b>66.800</b>
5	Kierkowski Adam	1985			4.400	12.600	4.900	14.150			6.200	15.050	4.800	14.100	<b>55.900</b>
6	Łabutin Maciej	1988	4.300	12.750	4.500	13.000	4.600	13.500	4.600	13.800	5.100	12.800	3.900	12.300	<b>78.150</b>
	<b>Total</b>			<b>54.450</b>		<b>51.850</b>		<b>56.100</b>		<b>58.050</b>		<b>56.700</b>		<b>56.750</b>	<b>333.900</b>

Results: MAG- AA

Meet BLR- SUI- POL 2007- Biala Podlaska (POL)  
Artistic Gymnastics







Biala Podlaska, 10.03.2007.

# Mecz Międzypaństwowy w gimnastyce sportowej Białoruś- Szwajcaria- Polska

Biala Podlaska, 10.03.2007



## All- Around- men artistic gymnastics Wielobój- gimnastyka sportowa mężczyzn

Rank	Name	Year of birth	Country							SUMA						
1	Boeschstein Nicolas	1985	SUI	6.100	14.750	4.200	11.950	5.900	14.900	6.600	15.800	5.700	13.850	5.600	14.450	85.700
2	Ramseier Mark	1984	SUI	5.700	13.100	5.600	13.360	6.400	15.100	6.600	15.400	6.100	15.000	4.900	13.500	85.460
3	Hauptli Roland	1986	SUI	5.800	14.550	5.800	13.250	4.900	13.400	5.400	14.850	5.600	14.600	5.500	14.500	85.150
3	Kulesza Roman	1983	POL	5.300	14.250	4.800	13.450	4.700	13.250	6.200	14.600	6.200	15.200	5.700	14.400	85.150
5	Groves Daniel	1984	SUI	5.800	14.000	4.800	13.550	5.000	12.900	6.200	15.550	5.800	13.750	5.700	15.000	84.750
6	Dziamchykhin Aliaksandr	1988	BLR	4.900	13.500	4.900	13.200	4.600	14.100	5.800	15.050	4.900	13.750	4.700	14.200	83.800
7	Hulbój Kamil	1985	POL	5.400	14.650	4.000	11.800	5.100	13.650	6.200	15.250	5.500	13.650	5.300	14.500	83.500
8	Łabutin Maciej	1988	POL	4.300	12.750	4.500	13.000	4.600	13.500	4.600	13.800	5.100	12.800	3.900	12.300	78.150
9	Tyczyński Kazimierz	1988	POL	4.100	11.800	4.100	11.900	4.500	13.100	5.400	14.400	4.100	10.550	4.400	13.750	75.500
10	Rickli Manuel	1987	SUI	6.000	13.900			5.700	14.100	6.200	14.650	5.200	14.250	5.600	14.500	71.400
11	Kazlou Ihar	1987	BLR	4.700	13.000	4.900	13.950	6.200	15.350	6.600	15.200	5.000	13.500			71.000
12	Muchorski Krzysztof	1985	POL	5.000	12.800	4.600	12.800	5.800	14.800			4.600	12.650	4.500	13.750	66.800
13	Kaspiarovich Dzmitry	1977	BLR					6.500	15.900	6.600	15.300	6.300	15.350	5.300	14.150	60.700
14	Tsarevich Aliaksandr	1986	BLR	4.900	13.450	5.400	14.150			4.800	13.200	6.200	15.600			56.800
15	Volkau Viachaslau	1987	BLR	5.300	13.900			4.400	12.600	4.900	14.150		13.950	4.600	13.850	56.550
16	Kierzkowski Adam	1985	POL			4.400	12.600	4.900	14.150			6.200	15.050	4.800	14.100	55.900
17	Schaerer Christoph	1980	SUI			5.400	14.260							6.300	15.500	29.760
18	Kharytonenka Andrei	1986	BLR			6.000	14.200	4.000	13.100							27.300

Meet BLR- SUI- POL 2007- Biała Podlaska (POL)  
Artistic Gymnastics

Results: WAG- Team

Biała Podlaska, 10.03.2007

# Mecz Międzypaństwowy w gimnastyce sportowej

## Białoruś- Szwajcaria- Polska







Biała Podlaska, 10.03.2007



### Drużynowo- gimnastyka sportowa kobiet

#### Team- women artistic gymnastics

Rank	Country / Name	Year of birth								Total	
<b>1</b>	<b>POL- Poland</b>										
1	Plichta Paula	1991	4.800	14.000	5.000	13.070	5.100	14.030	4.900	12.370	<b>53.470</b>
1	Frandofert Monika	1991	4.600	13.900	5.800	12.500	6.000	13.330	5.400	13.400	<b>53.130</b>
3	Tajudś Marta	1988	4.600	14.100	5.100	12.930	5.700	12.700	5.000	13.130	<b>52.860</b>
4	Litewka Joanna	1986	5.300	14.800	5.900	11.600	5.400	12.460	4.500	12.670	<b>51.530</b>
5	Jurkowska Katarzyna	1992	4.600	13.260			5.100	12.300	4.800	12.530	<b>38.090</b>
6	Szczawińska Sara	1991	4.400	13.800	3.900	10.500			4.500	11.970	<b>36.270</b>
	<b>Total</b>			<b>56.800</b>		<b>50.100</b>		<b>52.520</b>		<b>51.730</b>	<b>211.150</b>
<b>2</b>	<b>SUI- Switzerland</b>										
1	Zimmermann Yasmin	1992	4.600	13.600	4.400	12.800	5.600	13.200	5.300	13.830	<b>53.430</b>
1	Fuerst Carina	1990	4.400	13.500	5.700	10.830	5.800	13.330	5.100	13.230	<b>50.890</b>
3	Alzina Laura	1991	4.400	13.250	4.400	9.330	5.700	13.700	4.200	12.470	<b>48.750</b>
4	Voillat Margaux	1991			5.400	11.500	5.700	13.300	5.100	12.930	<b>37.730</b>
5	Staempfli Linda	1988					5.100	13.260	5.200	14.070	<b>27.330</b>
6	Tacchelli Lucia	1992	5.000	13.800	5.900	12.260					<b>26.060</b>
	<b>Total</b>			<b>54.150</b>		<b>47.390</b>		<b>53.590</b>		<b>54.060</b>	<b>209.190</b>
<b>3</b>	<b>BLR- Belarus</b>										
1	Marachkouskaya Nastassia	1990	5.500	15.100	3.900	11.630	5.100	11.800	5.400	13.170	<b>51.700</b>
1	Shakots Volha	1990	4.600	13.800	5.100	11.430	4.600	11.770	4.800	12.400	<b>49.400</b>
3	Dzmitranitsa Liudmila	1989	4.000	12.700	5.500	10.900	5.500	13.100	4.500	12.100	<b>48.800</b>
4	Sycheuskaya Alina	1988	4.200	13.000			5.400	11.830	4.800	12.670	<b>37.500</b>
5	Novikava Aksana	1987	5.000	13.700	5.300	12.400					<b>26.100</b>
6	Makshtarova Viktoria	1990			5.600	12.370	4.700	12.630			<b>25.000</b>
	<b>Total</b>			<b>55.600</b>		<b>47.830</b>		<b>49.360</b>		<b>50.340</b>	<b>203.130</b>

Meet BLR-SUI-POL 2007- Biała Podlaska (POL)  
Artistic Gymnastics

Results: WAG- AA





Biała Podlaska, 10.03.2007

## Mecz Międzypaństwowy w gimnastyce sportowej

Białoruś- Szwajcaria- Polska

Biała Podlaska, 10.03.2007

*Wielobój- gimnastyka sportowa kobiet*  
*All- Around- women artistic gymnastics*

Rank	Name	Year of birth	Country					Total				
1	Plichta Paula	1991	POL	4.800	14.000	5.000	13.070	5.100	14.030	4.900	12.370	53.470
2	Zimmermann Yasmin	1992	SUI	4.600	13.600	4.400	12.800	5.600	13.200	5.300	13.830	53.430
3	Frandofert Monika	1991	POL	4.600	13.900	5.800	12.500	6.000	13.330	5.400	13.400	53.130
4	Tajudś Marta	1988	POL	4.600	14.100	5.100	12.930	5.700	12.700	5.000	13.130	52.860
5	Marachkouskaya Nastassia	1990	BLR	5.500	15.100	3.900	11.630	5.100	11.800	5.400	13.170	51.700
6	Litewka Joanna	1986	POL	5.300	14.800	5.900	11.600	5.400	12.460	4.500	12.670	51.530
7	Fuerst Carina	1990	SUI	4.400	13.500	5.700	10.830	5.800	13.330	5.100	13.230	50.890
8	Shakots Volha	1990	BLR	4.600	13.800	5.100	11.430	4.600	11.770	4.800	12.400	49.400
9	Dzmitranitsa Liudmila	1989	BLR	4.000	12.700	5.500	10.900	5.500	13.100	4.500	12.100	48.800
10	Alzina Laura	1991	SUI	4.400	13.250	4.400	9.330	5.700	13.700	4.200	12.470	48.750
11	Jurkowska Katarzyna	1992	POL	4.600	13.260			5.100	12.300	4.800	12.530	38.090
12	Voillat Margaux	1991	SUI			5.400	11.500	5.700	13.300	5.100	12.930	37.730
13	Sycheuskaya Alina	1988	BLR	4.200	13.000			5.400	11.830	4.800	12.670	37.500
14	Szczawińska Sara	1991	POL	4.400	13.800	3.900	10.500			4.500	11.970	36.270
15	Staempfli Linda	1988	SUI					5.100	13.260	5.200	14.070	27.330
16	Novikava Aksana	1987	BLR	5.000	13.700	5.300	12.400					26.100
17	Tacchelli Lucia	1992	SUI	5.000	13.800	5.900	12.260					26.060
18	Makshtarova Viktoria	1990	BLR			5.600	12.370	4.700	12.630			25.000